



*Il Ministro
per le riforme costituzionali
e i rapporti con il Parlamento*

Presidenza del Consiglio dei Ministri
DRP 0004705 P-4.20.20
del 04/05/2015



Segreteria del Presidente



TRANSITO 13/05/2015

On.le Laura Boldrini
Presidente della Camera dei Deputati
ROMA

Cara Presidente

Le trasmetto, ai sensi dell'art. 2-*duodecies*, della legge 31 maggio 1965, n. 575, introdotto dall'art. 3, comma 2, della legge 7 marzo 1996, n. 109, le Relazioni semestrali aggiornate al mese di febbraio 2015, sulla raccolta dei dati relativi ai beni sequestrati o confiscati.

Mm ccò duto

Maria Elena Boschi



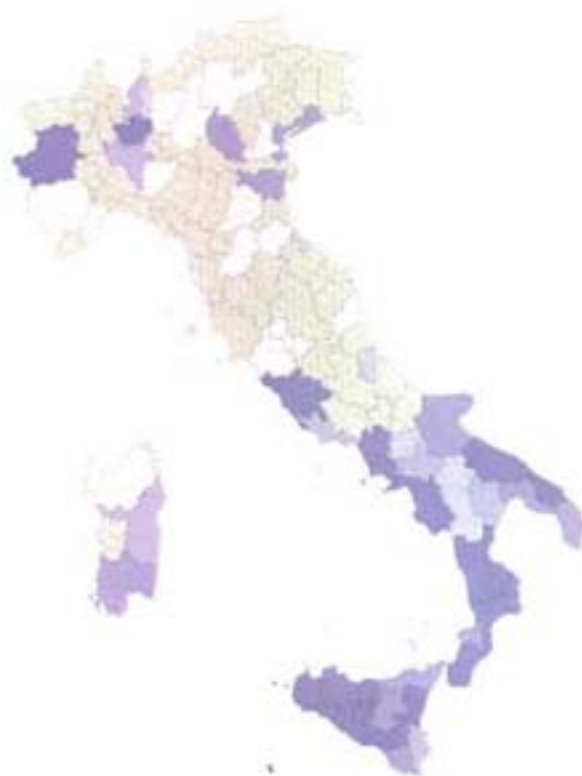
Camera dei Deputati
ARRIVO 14 Maggio 2015
Prot: 2015/0000553/TN





Ministero della Giustizia
Dipartimento per gli Affari di Giustizia
Direzione Generale della Giustizia Penale
Ufficio I – Reparto Dati Statistici e Monitoraggio

**Consistenza, destinazione ed utilizzo
dei beni sequestrati o confiscati
Stato dei procedimenti di sequestro o confisca
(Relazione al Parlamento ex L. 7 marzo 1996, n. 109)**



Febbraio 2015

INDICE

Relazione sui Beni sequestrati e confiscati (l. 109/96)

INTRODUZIONE	PAG.
a. Premessa	3
b. La Legge 7 marzo 1996, n. 109	3
c. Presentazione della nuova Banca Dati – SIPPI	4
d. Metodologia della rilevazione	5
e. Classificazione	6

COMMENTO AI DATI STATISTICI	
1. Procedimenti sopravvenuti (intera banca dati)	8
2. Beni (intera banca dati)	13
3. Gradi di giudizio	20
4. Beni confiscati	23
5. Beni destinati	30
6. Utilizzo dei beni mantenuti allo Stato	32
7. Utilizzo dei beni destinati ai Comuni	33
8. Analisi dei beni destinati	35

ELENCO TABELLE ALLEGATE	38
--------------------------------	-----------

Relazione al Parlamento sui beni sequestrati e confiscati

art. 3, comma 2, Legge 7 marzo 1996 n. 109

INTRODUZIONE

a. Premessa

La normativa in materia di misure di prevenzione patrimoniale e di criminalità organizzata è costituita dalla Legge 7 marzo 1996 n. 109, che reca: "Disposizioni in materia di gestione e destinazione dei beni sequestrati e confiscati. Modifiche alla Legge 31 maggio 1965, n. 575 e all'articolo 3 della Legge 23 luglio 1991, n. 223. Abrogazione dell'art. 4 del D.L. 14 giugno 1989, n. 230, convertito con modificazioni dalla Legge 4 agosto 1989, n. 282", Legge 24 luglio 2008 n. 125, art. 12 sexies Legge n. 356 del 1992, art. 2 Legge n. 94 del 2009, decreto legge 4 febbraio 2010 n. 4 convertito con modificazioni dalla legge 31 marzo 2010 n. 50, Legge 13 agosto 2010 n. 136; infine, con il D.L. 6 settembre 2011 n. 159, *Codice delle leggi antimafia e delle misure di prevenzione*, il legislatore ha effettuato una completa ricognizione della legislazione antimafia in vigore ed ha provveduto al coordinamento delle norme in materia.

b. La Legge 7 marzo 1996 n. 109

La Legge 7 marzo 1996 n. 109 non si è limitata ad apportare innovazioni sostanziali e procedurali in tema di amministrazione dei beni sequestrati e confiscati, ma ha recepito l'esigenza di attuare un monitoraggio permanente di tali beni, anche al fine di redigere una relazione semestrale del Governo al Parlamento.

L'esigenza di creare una banca dati derivava anche dal fatto che, sino a quel momento, la raccolta dei dati era stata rimessa all'iniziativa delle Amministrazioni a vario titolo interessate, le quali, senza alcun raccordo tra loro, avevano provveduto a creare autonomi sistemi di rilevazione, talvolta privi di precisi criteri procedurali.

Le rilevazioni così realizzate, inoltre, si riferivano solo alla fase del procedimento di competenza dell'Amministrazione che le effettuava, senza tener conto né delle successive fasi, né del coinvolgimento di Amministrazioni diverse. Era dunque necessario istituire un raccordo fra tali rilevazioni anche al fine di renderle confrontabili fra loro.

A tal fine, la Legge n. 109/1996 ha recato significative innovazioni, disponendo che la raccolta dei dati relativi ai beni sequestrati o confiscati, dei dati concernenti lo stato del procedimento per il sequestro o la confisca, nonché dei dati inerenti alla consistenza, alla destinazione o all'utilizzazione dei beni suddetti, venisse disciplinata da un Regolamento da emanarsi con Decreto del Ministro della Giustizia, da adottare di concerto con le altre amministrazioni interessate (Difesa, Finanze e Interno).

Tale Regolamento è stato emanato il 24 febbraio 1997 e pubblicato sulla Gazzetta Ufficiale della Repubblica del 28 marzo 1997: "Disciplina della raccolta dei dati relativi ai beni sequestrati o confiscati".

c. Presentazione della nuova banca dati – Sistema informativo "SIPPI" (sistema Informativo Prefetture e Procure dell'Italia meridionale).

Il nuovo sistema informativo è stato creato da una società esterna, **la Almviva Spa**, su commissione della Direzione Generale dei Sistemi Informativi Automatizzati di questo Ministero, ed è finalizzato alla creazione di una Banca Dati centralizzata per la gestione di tutte le informazioni relative ai beni "sequestrati e confiscati" alle organizzazioni criminali.

Le finalità dettate dal D.M. 24 febbraio 1997 n. 73 e le considerazioni sul concentrarsi del fenomeno nell'Area del Mezzogiorno, hanno portato a valutare l'inserimento del progetto "SIPPI" nell'ambito del Programma Operativo Nazionale - Sicurezza per lo sviluppo del Mezzogiorno d'Italia 2000-2006.

La Banca Dati è utilizzata con funzionalità e possibilità d'accesso diverse anche in relazione al "profilo utente" connesso. L'accesso oltre agli uffici Centrali e Periferici del Ministero della Giustizia, potrà essere consentito a tutte le Amministrazioni, centrali e periferiche coinvolte nei procedimenti, in particolare:

- al Ministero dell'Interno;
- al Ministero dell'Economia e delle Finanze;
- all'Agenzia Nazionale per l'amministrazione e la destinazione dei beni sequestrati e confiscati alla criminalità organizzata;
- alle Prefetture;
- ai Comuni.

L'applicativo "SIPPI" ha rivolto particolare attenzione alla individuazione di tutti i dati di interesse di ogni Amministrazione ed Ente coinvolti e di tutti i flussi informativi di riferimento, interni ed esterni al mondo giustizia, al fine di delineare la struttura della banca dati ed assicurarne la recettività dei diversi canali di alimentazione.

Si precisa che l'avvio in esercizio di "SIPPI", che realizza l'informazione dei registri delle misure di prevenzione e della banca dati centrale in un unico sistema informativo, come disposto dalle Circolari della Direzione Generale della Giustizia Penale del 10/10/2008, del 27/11/2008, del 26/11/2009 e del 23/12/2010, consente di attuare un monitoraggio in forma interamente automatizzata in tutto il territorio Nazionale.

Nell'analisi della situazione attuale giova ricordare:

- che il caricamento dei dati pregressi del bene, partendo dall'archivio elettronico dei moduli di rilevamento comporterà inizialmente l'incompletezza degli stessi dati per quel che riguarda l'iter dei procedimenti nei vari gradi del giudizio e per l'identificazione del bene stesso nelle nuove tipologie;
- che, a seguito del protocollo di intesa stipulato in data 17/09/2009 con il Commissario Straordinario del Governo per la gestione e la destinazione dei beni confiscati ad organizzazioni criminali, era nata una collaborazione tra Ministero della Giustizia e Ufficio del Commissario ai fini dell'inserimento dei dati riguardanti l'art. 12 sexies Legge 356 del 1992. Detta collaborazione al momento si è interrotta con l'avvento dell'Agenzia Nazionale dei beni confiscati, istituita con decreto legge 45 febbraio 2010 n.4, convertito in legge, con modifiche, dalla legge 31 marzo 2010 n. 50, alla quale il legislatore demanda tutte le competenze prima facenti capo alle varie autorità: Agenzie del Demanio, Prefetti e Commissario straordinario per la gestione e la destinazione dei beni confiscati ad organizzazioni criminali.

d. Metodologia della rilevazione.

Per una migliore individuazione dei beni e facilità di lettura dei dati la nuova classificazione dei beni ha previsto dei grossi cambiamenti. E' sicuramente più aggiornata in quanto comprende i più recenti prodotti finanziari, visto l'evolversi dei settori di investimento della criminalità organizzata, e adotta altresì una terminologia che tiene conto dei registri ufficiali già esistenti: un esempio per tutti la classificazione catastale.

Le tabelle allegate riportano solo parzialmente il contenuto della banca dati, essendo la stessa ricca di dati di utilità gestionale difficilmente descrivibili con grafici e commenti. In particolare, da questa relazione, si invita a fare attenzione ai metodi di conteggio indicati nell'intestazione delle tabelle stesse.

Per capire le potenzialità a titolo meramente esemplificativo si può sottolineare come sia possibile interrogare la banca dati per sapere, al momento, se e per quanti beni e quali è presente una certa persona o quante volte è stato impiegato un determinato amministratore.

I dati sono relativi sia al procedimento di prevenzione, sin dal suo inizio (fase della proposta) con uno sguardo su tutte le sue vicissitudini processuali nei vari gradi sino alla definizione, sia alle fasi successive della gestione ed amministrazione del bene, o della sua definitiva destinazione. Ovviamente diverse saranno le interrogazioni praticabili sulla banca dati.

In virtù dei criteri di suddivisione dei beni, che prevedono diverse tipologie, nuove categorie e sottocategorie, questa relazione si discosterà ovviamente dalle precedenti.

L'attuale classificazione dei beni è basata su tre livelli gerarchici:

- Tipologia;
- Categoria;
- Sottocategoria.

Le tipologie individuate sono le seguenti:

- Beni immobili;
- Beni Mobili;
- Beni Mobili registrati;
- Beni Finanziari;
- Aziende.

e. Classificazione

Gli schemi che seguono riportano, per ciascuna tipologia le categorie ammesse e per ciascuna categoria le relative sottocategorie.

BENI IMMOBILI

categoria	sottocategoria
Unità immobiliari per uso di abitazione e assimilabili	Appartamento in condominio - abitazione indipendente Palazzo di pregio artistico e storico - castello - villa - box - Garage - autorimessa - posto auto - tettoia - altro.
Unità immobiliari per alloggi e usi collettivi	Collegio e convitto - educando - ricovero - orfanotrofio - ospizio - convento - seminario - casa di cura - ospedale Ufficio pubblico - scuola - laboratorio scientifico - biblioteca - museo - galleria - cappella - oratorio - opificio - albergo - pensione teatro - cinematografo - sala per spettacoli - istituti di credito - Fabbricato annesso a speciali esigenze commerciali - edificio galleggiante - ponte privato - altro.
Unità immobiliari a destinazione commerciale e industriale	Negozi - bottega - magazzino/locale di deposito - Laboratorio per arti e mestieri - stabilimento balneare - Stabilimento di acque curative - stalla - scuderia - fabbricato/locale per esercizi sportivi - fabbricato industriale
Altre unità immobiliari	Fabbricato in corso di costruzione indivisibile - altro.
Terreno	Terreno agricolo - terreno con fabbricato rurale - Terreno edificabile

BENI MOBILI

Categoria	Sottocategoria
Denaro	Contante - conto corrente bancario - conto corrente postale - libretto postale - libretto bancario - altro
Collezioni	Francobolli - libri - monete - quadri - altro.
Altri oggetti	Apparecchiature elettroniche - arredi per uso abitativo - Arredi per uso professionale/commerciale - cassette di sicurezza - Macchine artigianali oggetti artistici - preziosi e gioielli - altro
Animali	Animali esotici - bovini - cavallo da corsa - equini - ovini - suini altro

BENI MOBILI REGISTRATI

Categoria	Sottocategoria
Veicoli	Aeromobile - Elicottero - autobus - automezzo furgonato - Automezzo pesante - autocaravan - camper - autovettura - ciclomotore - fuoristrada - motoveicolo - motofurgone - natante - nave - imbarcazione - quadriciclo - rimorchio - veicolo agricolo Veicolo industriale - altro.
Beni immateriali	Marchio - brevetto - modello industriale -

BENI FINANZIARI

Categoria	Sottocategoria
Titoli cambiari	Assegno bancario – assegno circolare – cambiale/tratta
Titoli obbligazionari o di prestito	Titoli di stato (Bot,Cct,Btp,Cte,Btz,Bte) – Certificato di deposito – Obbligazioni
Titoli di partecipazione	Azioni – strumenti finanziari partecipativi – titoli anticipi.
Titoli rappresentativi di merci	Fede di deposito – nota di pegno – polizza di carico
Altri beni finanziari	Contratto leasing – crediti vari – polizza assicurativa – prestiti – Fidi

AZIENDE

Categoria	Sottocategoria
Titoli cambiari	Assegno bancario – assegno circolare – cambiale/tratta
Titoli obbligazionari o di prestito	Titoli di stato (Bot,Cct,Btp,Cte,Btz,Bte) – Certificato di deposito – Obbligazioni
Titoli di partecipazione	Azioni – strumenti finanziari partecipativi – titoli anticipi.
Titoli rappresentativi di merci	Fede di deposito – nota di pegno – polizza di carico
Altri beni finanziari	Contratto leasing – crediti vari – polizza assicurativa – prestiti – Fidi

COMMENTO AI DATI STATISTICI

1. Procedimenti sopravvenuti (intera Banca Dati)

Sono **7.476** i procedimenti presenti in Banca Dati al 28 febbraio 2015 (erano 7.023 quelli rilevati al 31 marzo 2014, data che utilizziamo come termine di confronto).

L'ultimo anno per il quale i dati sono completi, il 2014, ne conta **593**; ma per avere un'idea dell'andamento più recente, può essere utile fare un raffronto basato sui singoli anni solari. Si nota la tendenza in aumento nella iscrizione di nuovi procedimenti: nel **periodo 2011-2014** ne sono sopravvenuti **2.322**, quasi ottocento in più rispetto al quadriennio precedente.

Anno	Procedimenti	Totale
2011	679	2.322
2012	570	
2013	480	
2014	593	

Anno	Procedimenti	Totale
2007	318	1.540
2008	271	
2009	442	
2010	509	

Un primo sguardo dal punto di vista geografico mostra come le regioni meridionali continuino ad essere quelle più interessate dal fenomeno: in **Sicilia**, ad esempio, nel **biennio 2013-2014** sono stati iscritti **310** nuovi procedimenti, in **Campania** 178, in **Calabria** 151. Ma sono da tenere sotto osservazione anche il **Lazio**, arrivato ad 84, e la **Lombardia**, che ne conta 76.

L'analisi dei singoli distretti giudiziari dopo i primi posti delle solite **Palermo (245)** nuovi procedimenti nel 2013-2014), Napoli (145) e Reggio Calabria (97), evidenzia località geografiche meno considerate: si segnalano **Roma**, in aumento con **84** procedimenti (erano 33 nel biennio precedente), Milano con 62, Torino con 60 e, restando sempre nel centronord, Firenze (34) e Bologna (32).

Esaminiamo ora il **quinquennio 2011-2015** (con dati aggiornati al 28 febbraio, vedi tabella 1 in allegato). Su **2.442** procedimenti iscritti in tutta Italia **1.779**, il 73%, sono stati emessi nelle regioni del **sud** (suddivise geograficamente in area meridionale e area insulare). Il **centronord** nel suo insieme, con **663** procedimenti, rimane decisamente al di sotto attestandosi su una percentuale che si attesta intorno al 27% .

	NORD	%	CENTRO	%	SUD	%	ISOLE	%	TOTALE NAZIONALE
TOTALE 2011-2015	467	19,1	196	8,0	1.060	43,4	719	29,5	2.442
TOTALE BANCA DATI	903	12,1	340	4,5	3.698	49,5	2.535	33,9	7.476

Nota: La stesura di questa relazione e delle tabelle allegate è opera della **DGGP** (Direzione Generale Giustizia Penale) del Ministero della Giustizia, che si avvale dei dati forniti da un sistema informativo, il **Sippi** (Sistema Informativo delle Procure e Prefetture dell'Italia meridionale), basato su report inseriti dai singoli Uffici Giudiziari periferici. La DGGP può quindi procedere a compilare questa relazione basandosi su quel che viene riportato nel Sippi e *quando* il Sippi è in grado di fornire le informazioni necessarie.

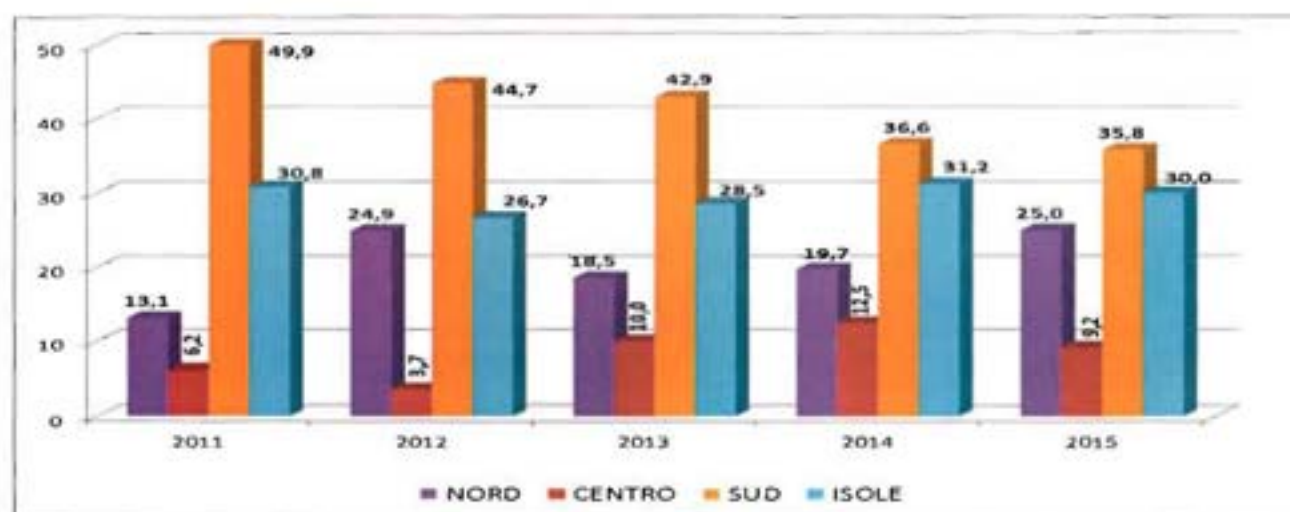
Interessante è il dettaglio dei dati di alcune regioni per quel che riguarda gli ultimi cinque anni (2011-2015); la prevalenza del sud è schiacciante:

- **696** procedimenti, pari al 28,5% del totale nazionale, sono in **Sicilia**;
- **457**, il 18,7% in Campania;
- **325**, il 13,3% in Calabria;
- **215**, l' 8,8% in Puglia.

Al quinto posto troviamo la **Lombardia**, che ha avuto un certo incremento negli ultimi anni, con **190** procedimenti; seguono il Piemonte con 132, il Lazio con 128, e l'Emilia Romagna con 82.

1. Percentuale Procedimenti Sopravvenuti, anni 2011-2015

	2011	2012	2013	2014	2015 *
NORD	13,1	24,9	18,5	19,7	25,0
CENTRO	6,2	3,7	10,0	12,5	9,2
SUD	49,9	44,7	42,9	36,6	35,8
ISOLE	30,8	26,7	28,5	31,2	30,0



* dato aggiornato al 28 febbraio 2015

Il dato degli ultimi anni (**2.442** procedimenti) conferma l'incremento nell'attività giudiziaria fino al **2011**, quando i procedimenti sopravvenuti hanno toccato la cifra record **679**. Dal **2012** è iniziata una lieve flessione con **570** nuovi procedimenti, continuata l'anno seguente, il **2013**, quando si è scesi a **480** (-29% sul 2011).

Nel **2014**, però, si è avuta una nuova fase di crescita, sostenuta dai soliti distretti di Palermo e Napoli (ma anche da Roma e Milano), che ci riporta vicino a quota seicento con **593** nuovi fascicoli iscritti.

NUMERO PROCEDIMENTI SOPRAVVENUTI PER ANNO Dati aggiornati al 28 febbraio 2015

Anno	Procedimenti	Anno	Procedimenti
2007	318	2011	679
2008	271	2012	570
2009	442	2013	480
2010	509	2014	593

Negli ultimi anni si sono contati quasi sempre più di 500 procedimenti sopravvenuti all'anno: dai **679** del 2011, con un massimo di 147 a **Palermo** (il 22% del totale), 130 a **Napoli** e 74 a **Reggio Calabria**, si è passati ai **480** del 2013, dove prevale sempre Palermo, con 98 procedimenti, ancora davanti a Napoli (61) e a Reggio Calabria (56).

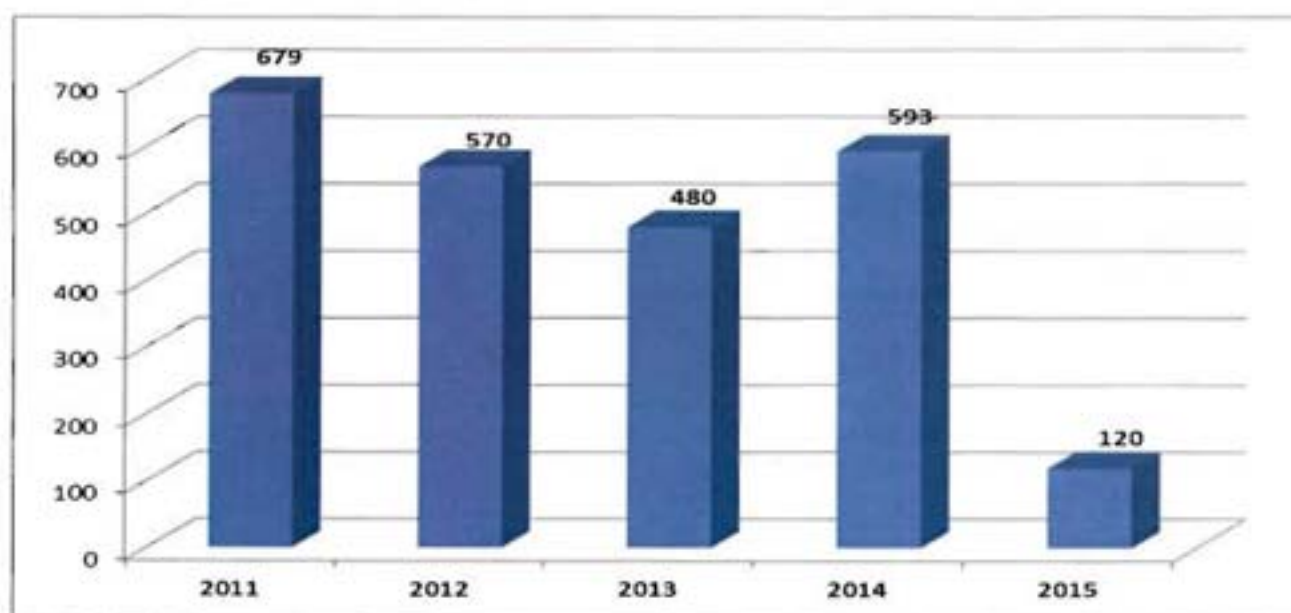
Il dato del 2014 registra in tutta Italia **593** nuovi procedimenti; dopo le solite Palermo (147 iscrizioni, quasi il 25% del totale nazionale) e Napoli (84), si fa notare il distretto di **Roma**, che arriva a contare 47 procedimenti sopravvenuti nel corso dell'anno.

NUMERO PROCEDIMENTI PER DISTRETTO / ANNO 2014
Dati aggiornati al 28 febbraio 2015

	Distretto	Procedimenti
1.	PALERMO	147
2.	NAPOLI	84
3.	ROMA	47
4.	REGGIO CALABRIA	41
5.	MILANO	40
6.	TORINO	28
7.	CATANZARO	27
8.	FIRENZE	25
9.	BARI	22
	CATANIA	22

2. Procedimenti Sopravvenuti, Anni 2011-2015

Anno	2011	2012	2013	2014	2015*
Num. Procedimenti	679	570	480	593	120



* dato aggiornato al 28 febbraio 2015

Roma è il distretto giudiziario che ha avuto un **incremento relativo maggiore**, 51 procedimenti sopravvenuti in più, nel biennio **2013/2014** rispetto a quello precedente, seguito da **Catanzaro (+15)**, **Salerno (+13)** e **Firenze (+8)** nuove iscrizioni).

Tuttavia è sempre **Palermo**, con **245** procedimenti sopravvenuti, a primeggiare mantenendosi sul livello dei due anni precedenti (erano 251 nel 2011/2012).

Dietro a **Napoli, 145** nuovi procedimenti, e **Reggio Calabria, 97**, il distretto che si fa notare più del solito è quello di **Roma**, con 84 sopravvenuti (67 dei quali attribuibili direttamente alla capitale, 10 a Latina e 7 a Frosinone), seguito dalle metropoli del nord, Milano (62) e Torino (60).

NUMERO PROCEDIMENTI PER DISTRETTO / CONFRONTO PER BIENNI
Dati aggiornati al 28 febbraio 2015

2013-2014				2011-2012			
	Distretto	Procedim.	Variazione rispetto a biennio precedente	***	Distretto	Procedim.	
1.	PALERMO	245	-6		1.	PALERMO	251
2.	NAPOLI	145	-97		2.	NAPOLI	242
3.	REGGIO CALABRIA	97	-31		3.	REGGIO CALABRIA	128
4.	ROMA	84	+51		4.	BARI	106
5.	MILANO	62	-40		5.	MILANO	102
6.	TORINO	60	-7		6.	TORINO	67
7.	CATANZARO	54	+15		7.	CATANIA	48
8.	BARI	44	-62		8.	CATANZARO	39
9.	CATANIA	44	-4		9.	ROMA	33
10.	FIRENZE	34	+8		10.	BOLOGNA	32

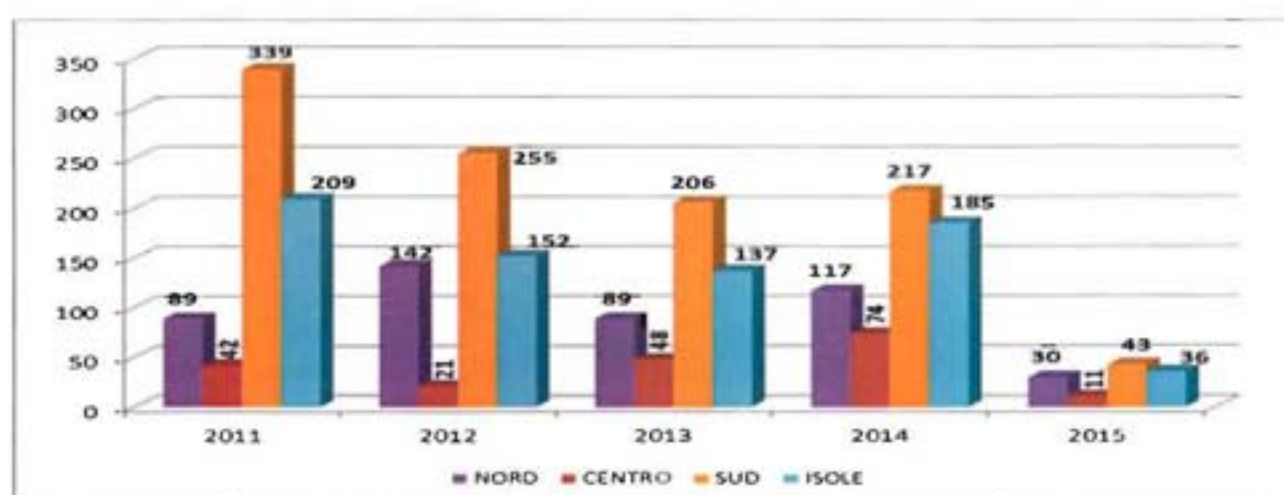
Dedichiamo anche un breve spazio al dato dei singoli uffici giudiziari, prendendo in esame anche qui il 2013-2014. Là dove i distretti giudiziari sono più articolati, non sempre si ha una idea precisa dell'attività a livello locale. Ecco dunque che dopo i soliti nomi vengono fuori **Trapani**, con 43 procedimenti, e poi ancora **S. Maria Capua Vetere**, con 37, **Salerno** e **Catania**.

NUMERO PROCEDIMENTI PER UFFICIO GIUDIZIARIO / ANNO 2013-2014
Dati aggiornati al 28 febbraio 2015

	ufficio giudiziario	Procedimenti		ufficio giudiziario	Procedimenti
1.	PALERMO	173	7.	TRAPANI	43
2.	NAPOLI	102	8.	S. MARIA CAPUA VETERE	37
3.	REGGIO CALABRIA	97	9.	SALERNO	33
4.	ROMA	67	10.	CATANIA	32
5.	TORINO	55	11.	AGRIGENTO	29
6.	MILANO	50	12.	BARI	26

3. Procedimenti Sopravvenuti per Aree Geografiche, Anni 2011-2015

	2011	2012	2013	2014	2015 *
NORD	89	142	89	117	30
CENTRO	42	21	48	74	11
SUD	339	255	206	217	43
ISOLE	209	152	137	185	36



* dato aggiornato al 28 febbraio 2015

Il dettaglio per singole aree geografiche evidenzia la linea di tendenza del fenomeno negli ultimi anni, con il centronord che nell'ultimo biennio guadagna punti in percentuale; esaminando il dato dell'ultimo anno completo, il **2014**, possiamo dire che:

- l'**area meridionale** continua ad essere quella prevalente ma i **217** procedimenti sopravvenuti evidenziano un calo rispetto alla cifra record di 339 del 2011, come si nota nei distretti più grandi (**Napoli** scende dai 130 iscritti del 2011 agli 84 del 2014, **Reggio Calabria** da 74 a 41); in controtendenza invece Catanzaro (27) e Salerno (21);
- l'**area insulare** è in ripresa dopo la diminuzione degli ultimi anni; il dato di **185** nuovi procedimenti segnala una notevole intensificazione dell'attività giudiziaria soprattutto nel distretto di **Palermo** con 147 iscrizioni nel 2014, ben 49 in più rispetto all'anno precedente; l'aumento è concentrato proprio nella città capoluogo (109 sopravvenuti, erano 64) mentre Trapani (23) e Agrigento (15) restano più o meno stabili;
- l'**area centrale** mostra un notevole incremento, derivante dai distretti di **Roma**, che ne registra 47 (7 dei quali a Frosinone) e **Firenze**, dove si arriva a 25: il capoluogo toscano passa dai 2 dell'anno prima al 17 del 2014, mentre la vicina Prato segnala 8 iscrizioni;
- l'**area settentrionale** conta **117** nuovi procedimenti nel 2014, segnalandosi anch'essa in aumento; e se distretti come **Milano** (40) e **Torino** (28) confermano i numeri degli ultimi anni, altri come Venezia (13) e Brescia (11) cominciano a segnalare una decisa presenza del fenomeno.

2. Beni (intera Banca Dati)

Sono arrivati a **139.187** i beni inseriti all'interno della Banca Dati al 28 febbraio 2015, circa tredicimila in più rispetto alla data confrontabile del 2014 (rilevazione al 31 marzo, e quindi non un anno intero ma undici mesi prima).

Un confronto basato sui singoli anni solari fa notare che dopo una crescita continua fino al **2013**, quando si è arrivati a contare **17.739** beni, si è avuta nel **2014** una certa flessione, con gli uffici giudiziari che hanno posto la loro attenzione su **16.701** beni (circa 1.400 al mese).

Anno	Beni in Banca dati	Totale 2011-2015
2011	15.040	68.033
2012	16.093	
2013	17.739	
2014	16.701	
2015	2.460	

E' da notare, prima di procedere, che si tratta principalmente di **beni sequestrati e confiscati, ma non solo**. La rilevazione comprende anche i beni per i quali si è ancora in fase di proposta di misura cautelare, come anche quelli che sono passati alla fase del dissequestro o che viceversa, dopo essere stati confiscati in via definitiva, sono stati destinati.

2.1 Beni Sequestrati

Prima di esaminare nel dettaglio tutti i beni presenti in Banca Dati, diamo uno sguardo generale alle tipologie che in genere interessano di più, quelle dei beni sequestrati e dei beni confiscati.

Sono **17.973** i beni che risultano sottoposti a sequestro, quasi il 13% degli oltre 139mila beni presenti nel database. E per quanto riguarda il periodo più recente, gli anni che vanno **dal 2011 al 2015**, i sequestri arrivano a **13.085**, la stragrande maggioranza dei quali, 7.829, ubicati in Sicilia. Teniamo presente, però, che il sequestro è un atto transitorio che si modifica in tempi generalmente brevi, e che un dato più attendibile, soprattutto per le proporzioni tra aree geografiche, si ha dalle confische.

Sequestri 2011-2015

area geografica	n. beni	%
ISOLE	7.829	59,8
CENTRO	3.015	23,0
NORD	1.290	9,9
SUD	951	7,3
Totale nazionale	13.085	100

Sequestri Banca Dati

area geografica	n. beni	%
ISOLE	11.781	65,6
CENTRO	3.027	16,8
SUD	1.734	9,6
NORD	1.431	8,0
Totale nazionale	17.973	100

2.2 Beni Confiscati

Per quanto riguarda i beni sottoposti a confisca, in via provvisoria o definitiva, il loro numero è decisamente superiore a quelli sequestrati. Sono infatti **46.799** i beni confiscati presenti in Banca Dati, ben **32.983** dei quali riferiti al periodo 2011-2015, vale a dire agli ultimi cinque anni.

Dando uno sguardo alla collocazione geografica, notiamo che rimane sempre più che netta la prevalenza delle regioni meridionali, con la **Sicilia** che dal 2011 al 28 febbraio 2015 ha sottoposto a confisca da sola il **34,3%** (11.327 su 32.983) dei beni interessati da questo provvedimento. E, a livello distrettuale, troviamo ai primi posti Palermo con 6.505 confische seguita da Torino (5.188), Reggio Calabria (2.981), Napoli (2.612), Catanzaro (2.276) e Roma (2.169).

Confische 2011-2015

<i>area geografica</i>	<i>n. beni</i>	<i>%</i>
ISOLE	11.442	34,7
SUD	11.432	34,7
NORD	7.750	23,5
CENTRO	2.359	7,1
Totale nazionale	32.983	100

Confische Banca Dati

<i>area geografica</i>	<i>n. beni</i>	<i>%</i>
SUD	15.978	34,1
ISOLE	15.622	33,4
NORD	9.737	20,8
CENTRO	5.462	11,7
Totale nazionale	46.799	100

2.3 Beni dell'intera Banca Dati

Su **139.187** i beni presenti in Banca Dati, è dunque chiaro che 17.973 sono classificati come "sequestrati" e 46.799 come "confiscati".

Dalla elaborazione delle diverse tabelle possiamo riassumere che l'insieme dei beni risulta suddiviso come segue:

- **64.772** sono i **beni sequestrati e confiscati** in totale;
- **36.628** i **beni dissequestrati**; sono tutti quelli con rigetti e/o revoche di sequestri o confische;
- **32.547** i **proposti**, vale a dire quei beni per i quali si è ancora nella fase di attesa di un pronunciamento da parte del giudice di primo grado;
- **5.240** i **beni destinati**, e cioè quelli giunti alla confisca definitiva e poi mantenuti al patrimonio dello Stato o assegnati agli enti locali.

Banca Dati

<i>Beni</i>	<i>numero</i>	<i>%</i>
SEQUESTRATI E CONFISCATI	64.772	46,5
DISSEQUESTRATI	36.628	26,3
PROPOSTI	32.547	23,4
DESTINATI	5.240	3,8
Totale	139.187	100

Considerando l'intera Banca Dati, andiamo ora ad esaminare la distribuzione geografica dei beni, tenendo presente che si fa riferimento:

- alla **sede di iscrizione del procedimento**, e quindi alla località in cui si trova l'ufficio giudiziario, e non alla ubicazione effettiva del bene;
- all'**anno di iscrizione dello stesso procedimento** (vale a dire che sono presi in esame i nuovi beni del 2013 iscritti nei procedimenti dell'anno 2013, ad esempio, ma non i nuovi beni del 2014 iscritti nei procedimenti dell'anno 2011, anche se la loro incidenza è decisamente minima).

Lo schema sottostante, riferito al **quinquennio 2011-2015**, con dati conteggiati per anno di iscrizione nel procedimento e aggiornati al 28 febbraio, evidenzia come la maggior parte dei beni sia collegata a procedimenti iscritti nell'**area meridionale** (23.875 beni, oltre 12mila dei quali in Campania e quasi 8mila in Calabria) e **insulare** (22.126, quasi tutti in Sicilia), che insieme corrispondono al **68%** dei 68.033 beni registrati in tutto il paese. Segue poi l'**area settentrionale** con 13.696 beni (più di 7mila dei quali nel solo Piemonte, per i dettagli vedi la tabella 2 in allegato).

2011-2015

area geografica	n. beni	%
SUD	23.875	35,1
ISOLE	22.126	32,5
NORD	13.696	20,1
CENTRO	8.336	12,3
Totale nazionale	68.033	100

Banca Dati

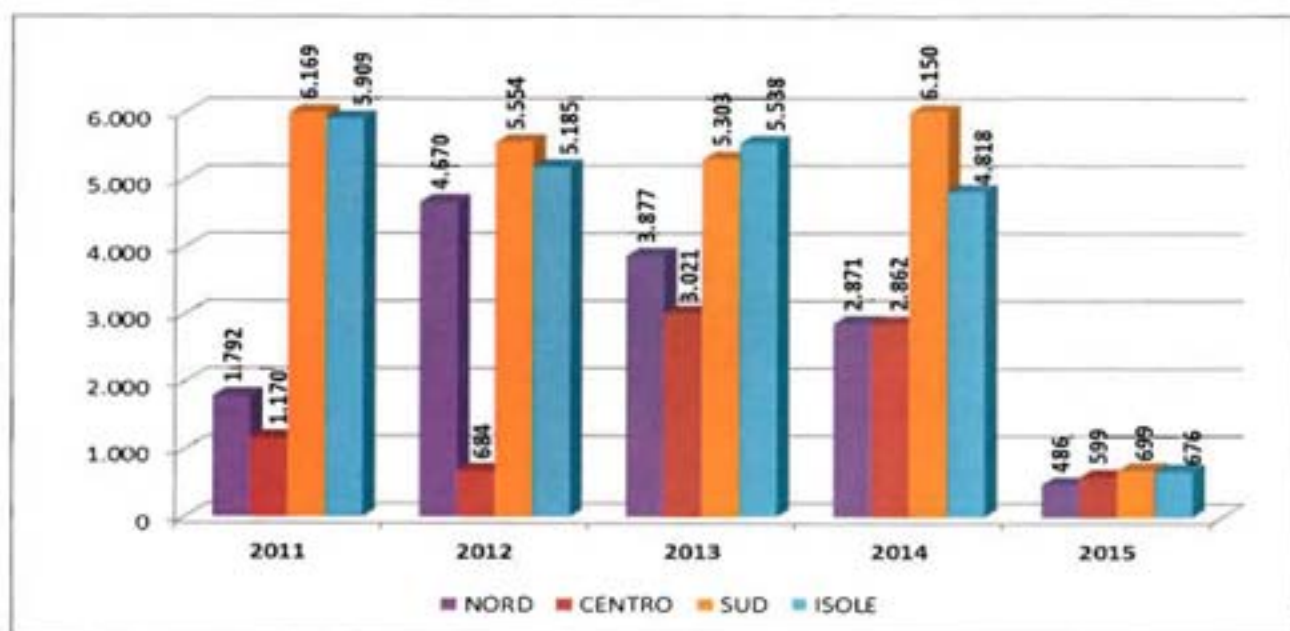
area geografica	n. beni	%
ISOLE	54.875	39,5
SUD	52.774	37,9
NORD	19.123	13,7
CENTRO	12.415	8,9
Totale nazionale	139.187	100

4. Suddivisione Beni

conteggiati per Sede Iscrizione e Anno Procedimento

Anni 2011-2015

	2011	2012	2013	2014	2015 *
NORD	1.792	4.670	3.877	2.871	486
CENTRO	1.170	684	3.021	2.862	599
SUD	6.169	5.554	5.303	6.150	699
ISOLE	5.909	5.185	5.538	4.818	676



* dato aggiornato al 28 febbraio 2015

Andiamo ora a vedere nel dettaglio, partendo da un confronto degli ultimi due bienni regione per regione (ricordiamo che si tiene conto della località in cui si trova l'ufficio giudiziario che ha aperto il fascicolo, e non della ubicazione effettiva del bene).

Nel **2013/14** la **Sicilia** continua ad essere la regione dove in prevalenza sono presenti beni oggetto di indagine. Quasi un terzo del totale dei beni in Banca Dati, **10.223**, pari al **29,7%** dei 34.440 registrati in tutta Italia, sono stati interessati da un provvedimento di un ufficio giudiziario dell'isola. E tra questi ultimi **Palermo**, con 3.477 beni, è decisamente il primo ufficio della Sicilia, ma non dell'Italia intera, dove invece è per la prima volta secondo dietro alla imprevedibile **Roma**. Nell'isola invece troviamo seconda **Trapani**, con 2.653 beni (oltre seicento in più rispetto al biennio precedente, è l'ufficio che ha avuto l'incremento maggiore), seguita da Messina con 1.250 e Caltanissetta con 893.

Al secondo posto troviamo la **Campania** con **5.989** beni (**17,4%** del totale), gran parte dei quali, 3.723, trattati dall'ufficio giudiziario di Napoli, dietro al quale ritroviamo **Santa Maria Capua Vetere** con 1.408 e Salerno con 583.

Notevole è l'incremento della regione che si trova al terzo posto, il **Lazio**, passato in un biennio da 1.402 beni a ben **5.611**, pari al **16,3%** di tutta Italia. E, come già accennato, in questa regione abbiamo l'ufficio giudiziario di **Roma** che con 4.632 beni oggetto di indagine diviene il primo ufficio dell'intera nazione nel biennio 2013/14.

Quarta è la **Calabria**, con 3.871 beni, la stragrande maggioranza dei quali, 2.576, oggetto di indagine dell'ufficio di Reggio Calabria, seguita dal **Piemonte** (3.241 beni, quasi tutti, 3.139, registrati da Torino). Dietro alla **Lombardia**, sesta con 1.793 beni (1.379 a Milano), sono da segnalare altre due regioni del Nord, la **Liguria** ed il **Veneto**, che cominciamo ad evidenziare numeri da tenere d'occhio: Genova, con 583, e Verona con 290 sono gli uffici prevalenti.

**NUMERO BENI (conteggiati per sede iscrizione e anno procedimento) PER REGIONE
CONFRONTO PER BIENNI
Dati aggiornati al 28 febbraio 2015**

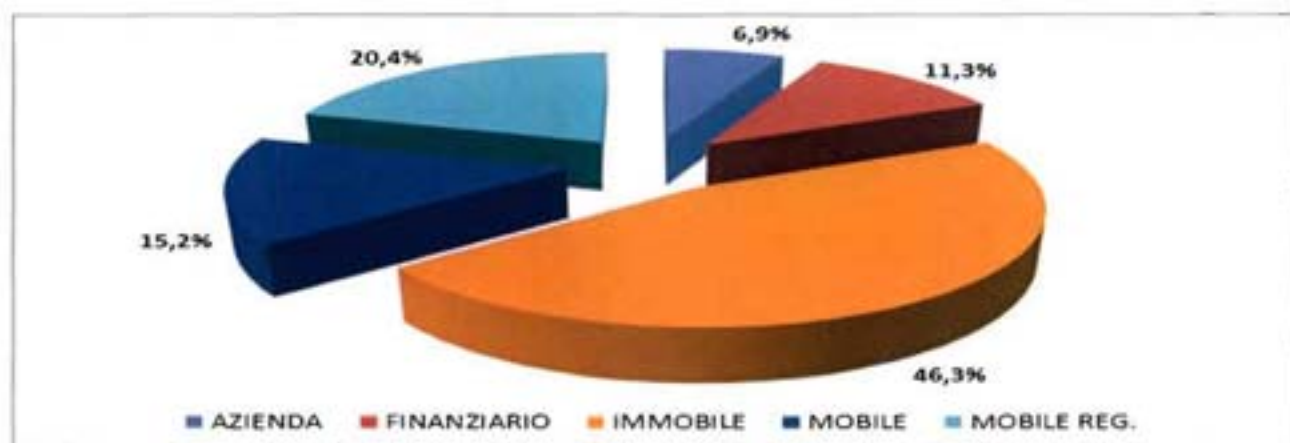
	regione	Beni 2013-2014	Beni 2011-2012	variazione su biennio precedente
1.	SICILIA	10.223	11.005	- 782
2.	CAMPANIA	5.989	5.892	+ 97
3.	LAZIO	5.611	1.405	+ 4.206
4.	CALABRIA	3.871	3.752	+ 119
5.	PIEMONTE	3.241	3.703	- 462
6.	LOMBARDIA	1.793	1.674	+ 119
7.	PUGLIA	1.186	1.768	- 582
8.	LIGURIA	690	125	+ 565
9.	VENETO	664	103	+ 561
10.	EMILIA ROMAGNA	352	707	- 355
11.	ABRUZZO	343	293	+ 50
12.	TOSCANA	267	395	- 128
	ITALIA	34.440	31.133	+ 3.307

Nota: Dal Piemonte è escluso il distretto di Aosta (che fa parte della Corte di Appello di Torino) mentre nella Liguria non viene conteggiato il distretto di Massa (aggiunto alla Toscana anche se appartenente alla Corte di Appello di Genova).

Nei grafici che seguono ci basiamo sulla tabella 4 in allegato e prendiamo in esame la tipologia dei beni, suddivisi in cinque voci: **immobili, mobili, mobili registrati, aziende, beni finanziari** (vedi pag. 6). Per il grafico 6 si tenga conto del fatto che i beni sono conteggiati per anno di emissione del provvedimento.

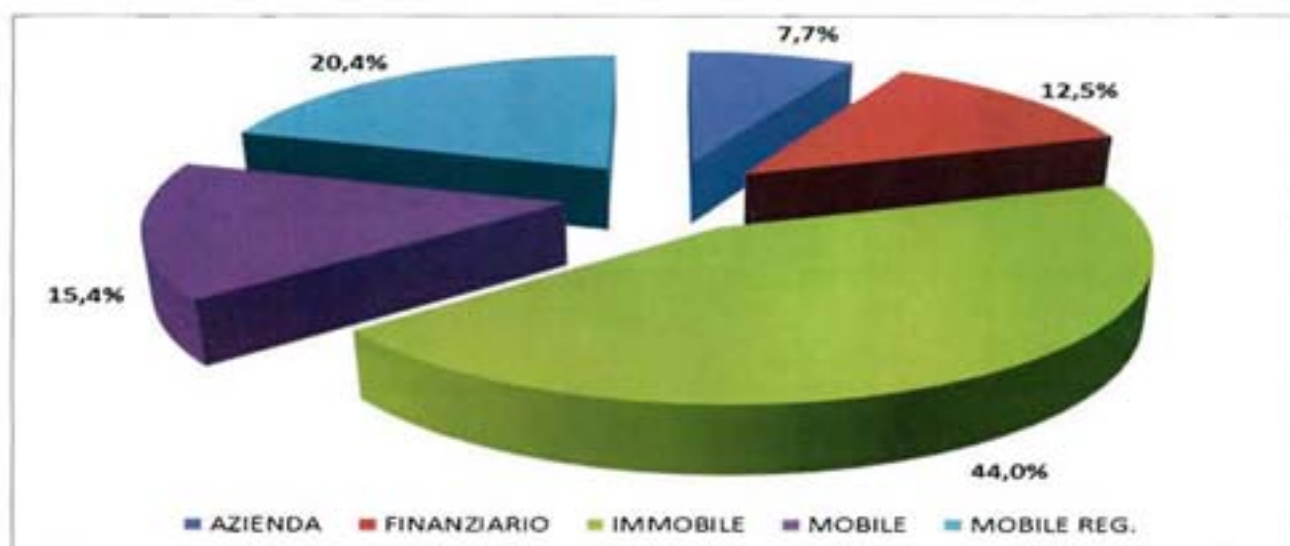
5. Beni in Banca Dati

AZIENDA	9.654	6,9%
FINANZIARIO	15.709	11,3%
IMMOBILE	64.374	46,3%
MOBILE	21.090	15,1%
MOBILE REG.	28.360	20,4%
TOTALE	139.187	100%



6. Beni in Banca Dati, Anni 2011-2015*

AZIENDA	6.886	7,7%
FINANZIARIO	11.151	12,5%
IMMOBILE	39.384	44,0%
MOBILE	13.788	15,4%
MOBILE REG.	18.257	20,4%
TOTALE	89.466	100%



*dato aggiornato al 28 febbraio 2015

Il raffronto tra l'insieme di tutti i **139.187** beni presenti nella nuova Banca Dati e gli **89.466** beni (v. tab. 4) per i quali è stato emesso un provvedimento negli ultimi cinque anni (2011-2015) evidenzia una costante che si mantiene nel tempo:

gli **immobili** (39.384 nel 2011-2015) sono quasi sempre vicini alla metà (**44%**) dei beni oggetto di indagine mentre i **mobili registrati** (18.257) che hanno avuto un certo incremento nell'ultimo periodo, costituiscono la seconda tipologia per quantità e raggiungono il **20,4%**.

Seguono poi i **mobili** (13.788), sopra al **15%**, mentre rimangono su percentuali inferiori i **beni finanziari** (11.151) e le **aziende** (6.886).

CATEGORIA DEL BENE	TOTALE 2011-2015	RIEPILOGO TOTALE BANCA DATI
AZIENDA	6.886	9.654
FINANZIARIO	11.151	15.709
IMMOBILE	39.384	64.374
MOBILE	13.788	21.090
MOBILE REGISTRATO	18.257	28.360
TOTALE	89.466	139.187

2.4 Beni dell'intera Banca Dati suddivisi per tipologia

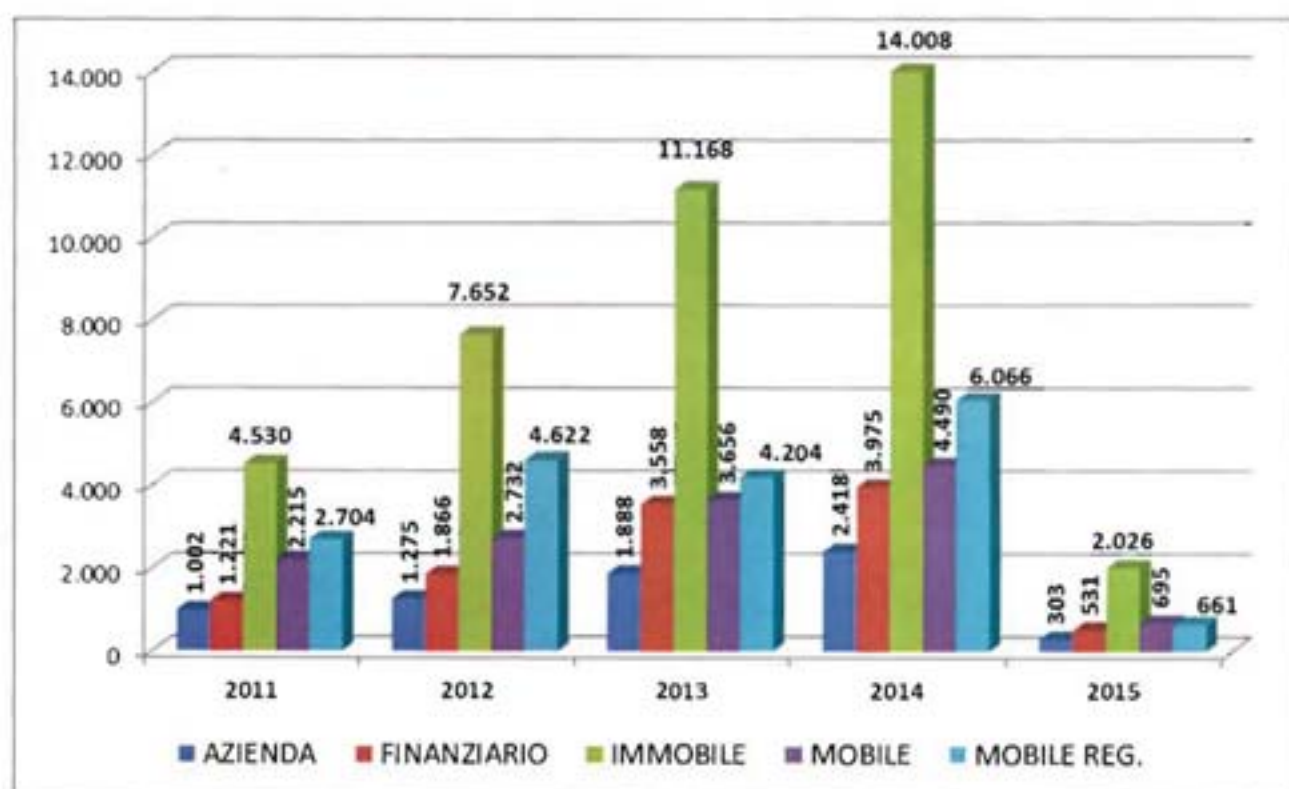
Il grafico che segue aiuta a capire meglio quali sono le **tipologie di classificazione** dei beni presenti in Banca Dati e quale è il loro diverso peso dal punto di vista numerico.

Prendiamo in considerazione, per una migliore comprensione del fenomeno, ciò che è avvenuto in questi **ultimi cinque anni** (come già detto, i dati di questa relazione sono aggiornati fino al 28 febbraio 2015). E' da sottolineare, per maggior chiarezza, che in questo caso la rilevazione si basa sull'**anno di emissione dei provvedimenti**, che quindi tendono ad essere maggiori in anni più recenti.

Vediamo (tab. 4 in allegato) come i beni maggiormente interessati da proposte o provvedimenti dell'autorità giudiziaria risultano essere sempre gli **immobili**, che superano di poco quota 14mila nel 2014, l'ultimo anno preso in considerazione per intero. A questi seguono i **mobili registrati**, 6.066 nel 2013, e i **mobili**, 4.490.

7. Beni suddivisi per tipologia, anni 2011-2015

	2011	2012	2013	2014	2015 *
IMMOBILE	4.530	7.652	11.168	14.008	2.026
MOBILE REG.	2.704	4.622	4.204	6.066	661
MOBILE	2.215	2.732	3.656	4.490	695
FINANZIARIO	1.221	1.866	3.558	3.975	531
AZIENDA	1.002	1.275	1.888	2.418	303



* dato aggiornato al 28 febbraio 2015

3. Gradi di giudizio

Analizziamo ora l'operato degli Uffici Giudiziari valutando numericamente le diverse misure di prevenzione che vengono emesse. Si notano numerosi provvedimenti di primo grado a conferma dell'impegno dello Stato nella lotta contro le organizzazioni criminali (vedi tabella 5). E la gran mole di decreti emessi conferma l'intensa **attività investigativa** svolta negli ultimi anni.

Alla data del 28 febbraio 2015 il periodo riguardante gli **anni 2013 e 2014** vede interessati da un provvedimento dell'Autorità Giudiziaria circa **55mila beni**, cifra di poco superiore ai 53mila registrati nella stessa situazione un anno prima per il biennio 2012/2013.

NUMERO BENI PER CATEGORIA PROVVEDIMENTO

Anno Emissione	Proposta	Decreto	Decreto II grado	Cassazione	Decreto Destinazione	TOTALE NUMERO BENI
2012/2013 (agg. al 31.3.2014)	15.875	27.283	4.873	4.468	501	53.000
2013/2014 (agg. al 28.2.2015)	14.462	29.547	5.985	4.858	579	55.431

Bisogna sottolineare che i **provvedimenti emessi nei confronti di un bene progrediscono nel corso del tempo**, per cui i decreti (di primo grado), ad esempio, tendono a diminuire negli anni meno recenti trasformandosi in decreti di grado successivo o in sentenze della Cassazione; ecco perché, come sopra riportato, il confronto tra periodi diversi ha un senso se fatto ad una scadenza simile.

Sarebbe interessante prendere in considerazione i **beni che arrivano, in caso di confisca definitiva, alla assegnazione allo Stato o ad un ente locale** con un decreto di destinazione. In passato questo dato testimoniava la forte intensificazione di tutta l'attività dello Stato. Ma il dato, segnalato come sulla tab. 5 suddiviso per anno solare, ha mostrato **elementi di criticità** in alcuni anni più recenti. Tra il 2010 e il 2012 vi è stato un evidente **calo** del numero dei **beni destinati**, che passano da 375 a 88; e ad una ripresa nel 2013 è subentrata una nuova diminuzione...

Anno	Destinazioni
2010	375
2011	94
2012	88
2013	428
2014	151

Ora è vero che l'aggiornamento dei decreti di destinazione è legato alle comunicazioni provenienti dall'**Agenzia Nazionale per i Beni Confiscati** (inviate in via cartacea alla Dgpp del Ministero della Giustizia), né questo motivo, né i criteri seguiti dall'Agenzia per le assegnazioni dei beni, sembrano giustificare questa notevole diminuzione, come già detto in precedenza.

Anche se i beni vengono destinati solo a seguito di una manifestazione d'interesse che descriva un'idea-progetto sulla loro destinazione, liberi da criticità, o con gravami consapevolmente accettati, il dato contraddittorio degli ultimi anni conferma problemi nell'emanazione dei decreti.

8. Beni suddivisi per grado di giudizio

(intera Banca Dati)

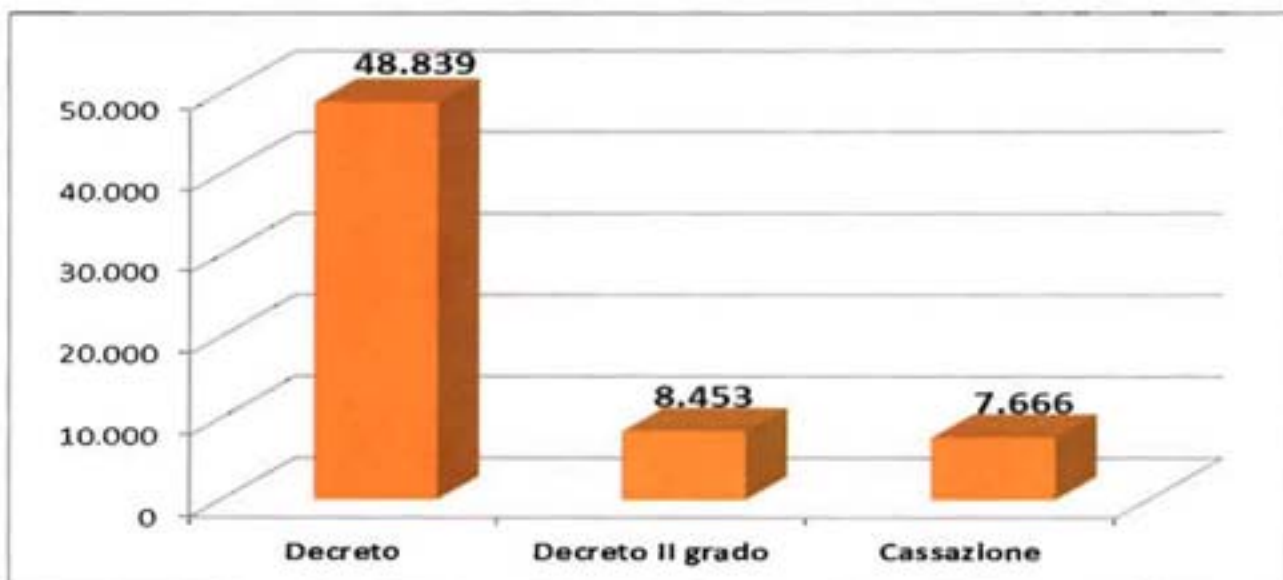
Beni sottoposti a Decreto	70.239
Beni sottoposti a Decreto II grado	17.337
Beni sottoposti a provvedimento della Cassazione	13.824



9. Beni suddivisi per grado di giudizio

(anni 2011-2015)

Beni sottoposti a Decreto	48.839
Beni sottoposti a Decreto II grado	8.453
Beni sottoposti a provvedimento della Cassazione	7.666

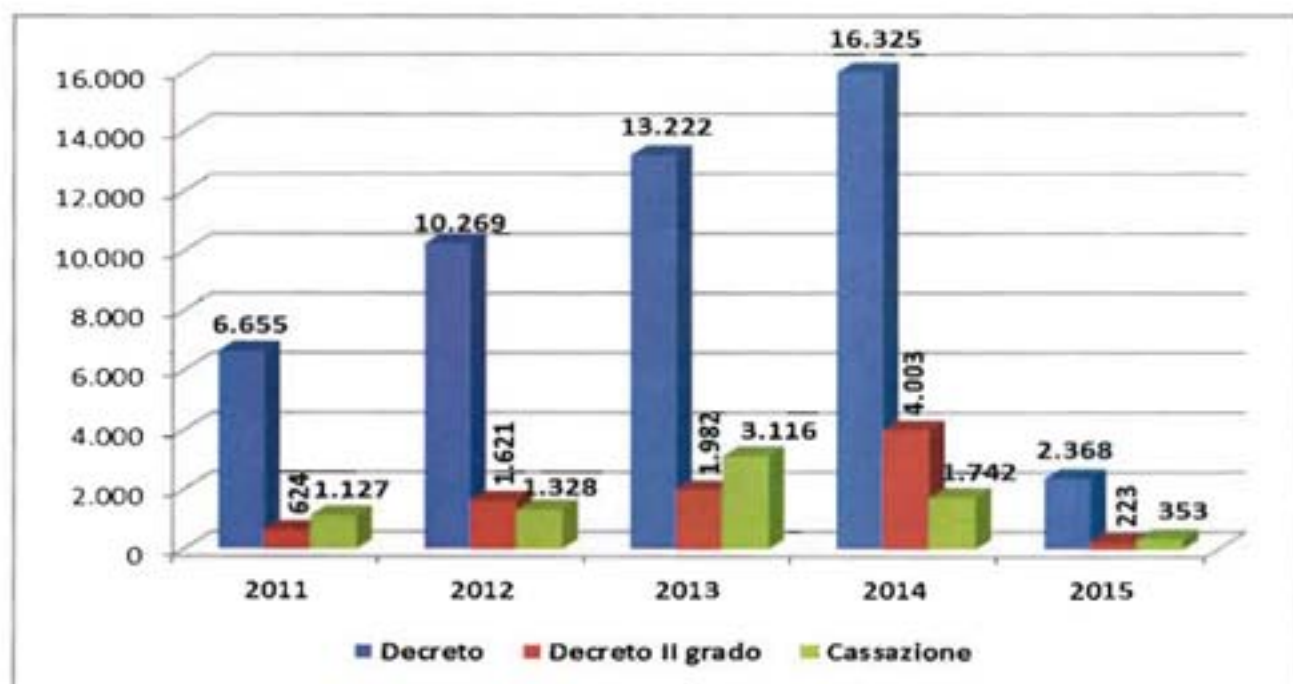


Il grafico sottostante evidenzia in dettaglio anno per anno quanto già visualizzato in totale nel grafico 9; si nota chiaramente come continui a crescere il numero dei **beni con provvedimento di primo grado** (in particolare spicca il dato dell'ultimo anno rilevato per intero, il **2014**, dove vengono conteggiati **16.325 beni**).

E' da tenere presente che i dati relativi al **2015** sono aggiornati al 28 febbraio.

10. Numero dei Beni suddiviso per anno e per grado di giudizio, anni 2011-2015 (situazione al 28 febbraio 2015)

	2011	2012	2013	2014	2015*
Beni sottoposti a Decreto	6.655	10.269	13.222	16.325	2.368
Beni sottoposti a Decreto II grado	624	1.621	1.982	4.003	223
Beni sottoposti a provvedimento della Cassazione	1.127	1.328	3.116	1.742	353



* dato aggiornato al 28 febbraio 2015

4. Beni confiscati

Esaminiamo ora i **beni confiscati** (v. tab. 10). Per prima cosa notiamo che rappresentano il **37,4%** dei **139.187** beni presenti in banca dati, con una proporzione che pur mantenendosi abbastanza costante nel corso del tempo evidenzia un lieve incremento (al 30 marzo 2014 eravamo al 35,4%). E i **52.039** beni in questione, come indicato nella schema sottostante, sono suddivisi in:

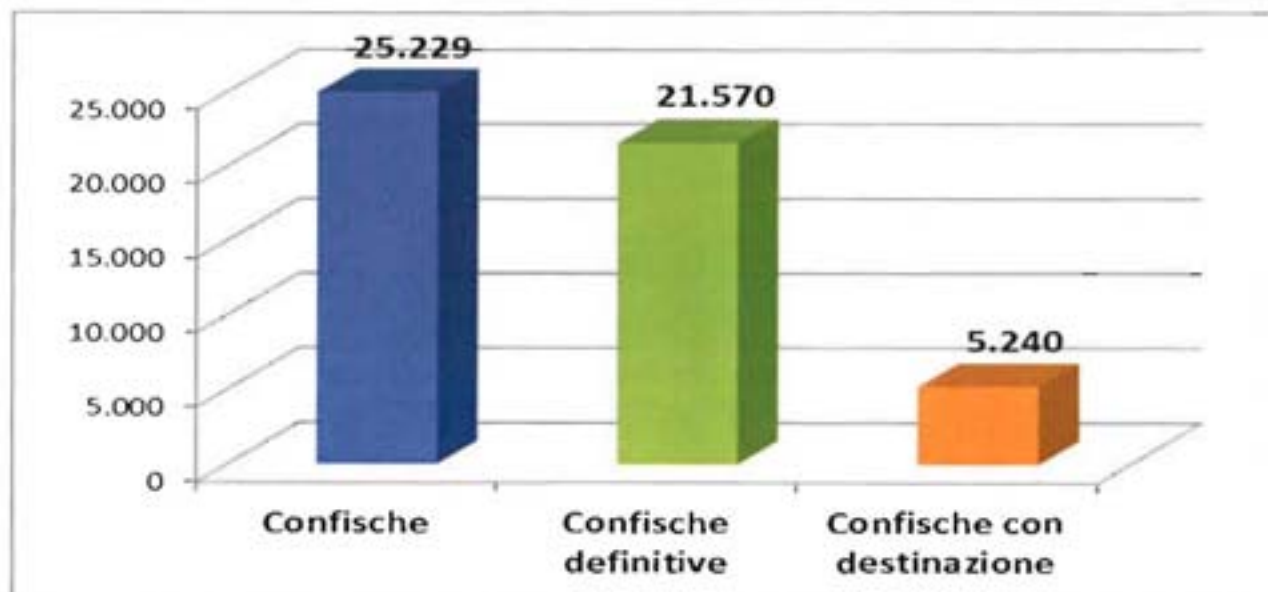
- quelli soggetti a **confische non definitive** (25.229), e quindi ancora suscettibili di ulteriori sviluppi;
- quelli in cui si è arrivati alla **confisca definitiva** (21.570) ma che ancora sono in attesa di destinazione;
- quelli che invece hanno già avuto un **decreto di destinazione** (5.240).

Confische	Numero beni	% numero beni in banca dati
1. Confische non definitive	25.229	18,1
2. Confische definitive	21.570	15,5
3. Confische con destinazione	5.240	3,8
Totale Beni Confiscati (1.+2.+3.)	52.039	37,4
Totale Beni in Banca Dati	139.187	100

Il grafico che segue evidenzia la proporzione tra le varie fasi in cui si trovano i beni confiscati e fa notare senza ombra di dubbio che ci sono diverse migliaia di beni prossimi ad una destinazione e quindi ad un riutilizzo a beneficio della comunità da parte dello Stato o dei singoli enti territoriali.

11. Confische, intera Banca Dati

Confische	25.229
Confische definitive	21.570
Confische con destinazione	5.240



Il dettaglio dell'andamento delle **confische** negli ultimi anni mette in risalto una tendenza alla crescita, con un lieve calo nel 2013. Confrontando il dato in **periodi simili**, notiamo che:

- nel **2011** si erano superati i 6mila beni oggetto di confisca (**6.175**, che costituivano il **6,89%** degli 89.603 beni censiti al 29 febbraio 2012);
- nel **2012** si è arrivati ad oltre 8mila (**8.623**, il **7,96%** dei 108.326 in Banca Dati al 31 marzo 2013);
- il dato del **2013** (aggiornato al 31 marzo 2014) ha mostrato una diminuzione (**7.491** confische, oltre mille in meno rispetto all'anno precedente, pari al **5,94%** del totale dei beni allora in Banca Dati);
- il **2014**, invece, evidenzia un nuovo incremento superando quota 9mila (9.289 beni oggetto di confisca, pari al 6,67% di quanto è in Banca Dati al 28 febbraio 2015, vedi tab. 10).

Anno	Confische	Totale Beni	% su totale anno
2011	6.175	89.603	6,89
2012	8.623	108.326	7,96
2013	7.491	126.063	5,94
2014	9.289	139.187	6,67

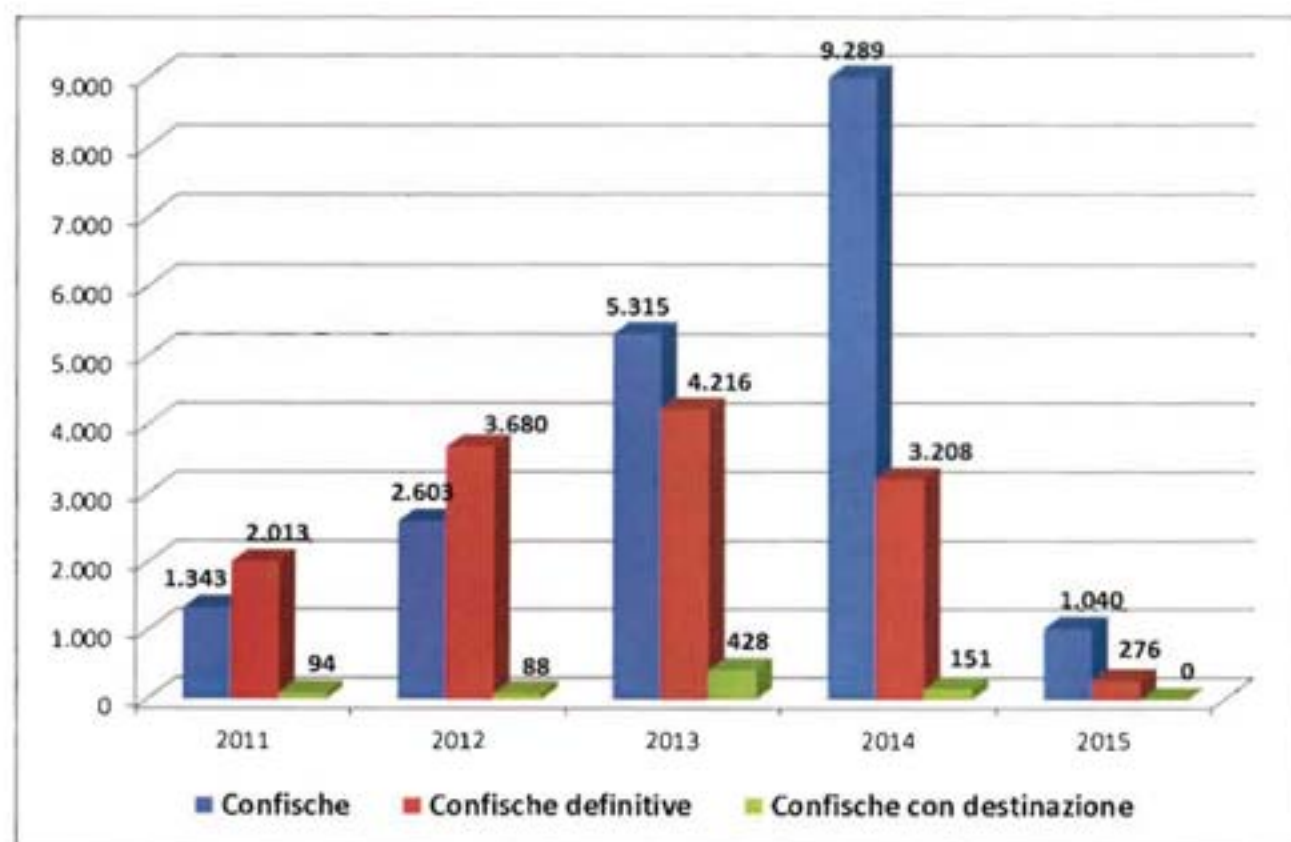
Questa tendenza conferma che c'è stata una notevole crescita nell'attività investigativa di questi ultimi anni... non dimentichiamo, però, che i soggetti della rilevazione sono primariamente i **beni**; per cui il dato più interessante, e sul quale porremo in seguito l'attenzione, è quello dei beni soggetti a **confische con destinazione**, vale a dire i **beni destinati**.

Il grafico che segue (in cui dobbiamo considerare che le confische semplici tendono a diminuire negli anni meno recenti, tendendo a trasformarsi in definitive o venendo revocate) fa notare che:

- le **confische definitive** (comprehensive di tutte le tipologie dei beni), che sono emesse dagli uffici giudiziari, salgono dalle 2.013 del 2011 alle 4.216 del 2013 mentre diminuiscono notevolmente nel 2014;
- le **confische con destinazione** (che riguardano solo immobili e aziende), di competenza dell’Agenzia per i Beni Confiscati, mostrano un andamento piuttosto irregolare: alle alte cifre del 2010 (386) e 2013 (428) seguono dei numeri più bassi negli anni successivi.

12. Confische

	2011	2012	2013	2014	2015*
Confische	1.343	2.603	5.315	9.289	1.040
Confische definitive	2.013	3.680	4.216	3.208	276
Confische con destinazione	94	88	428	151	0



* dato aggiornato al 28 febbraio 2015

Con i grafici che seguono analizziamo nel dettaglio solo i **beni oggetto di confisca con provvedimento definitivo (21.570**, il 15,5% dei beni presenti in banca dati), che assumono una importanza particolare perché sono ancora giacenti negli Uffici Giudiziari presso le sezioni delle misure di prevenzione.

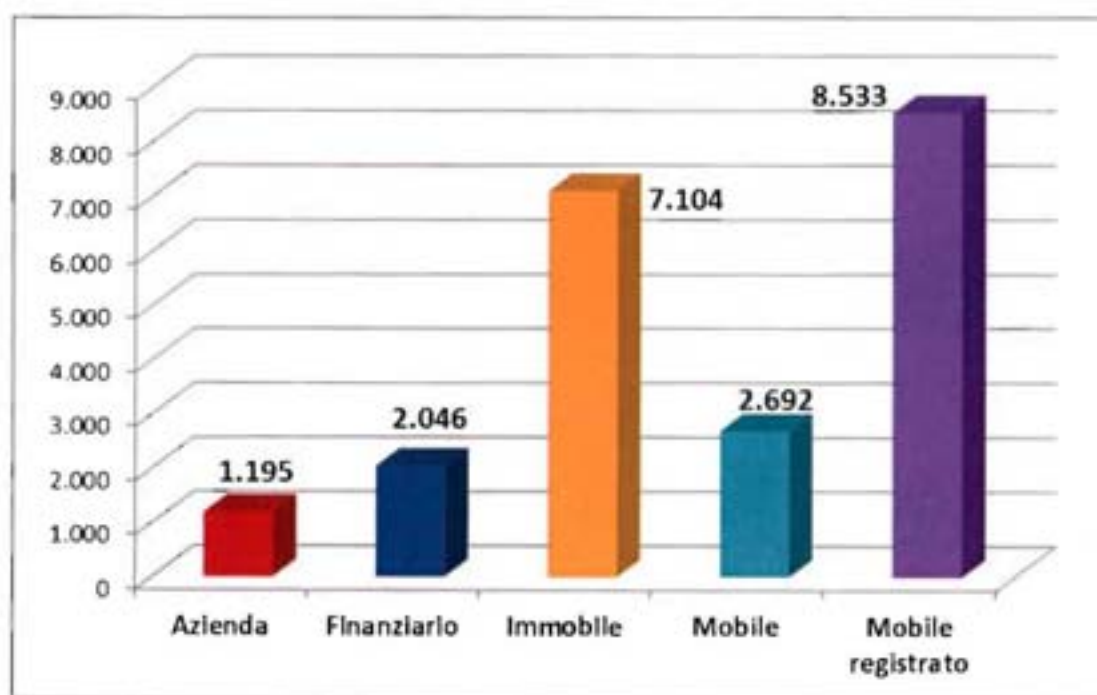
Si tratta cioè dei beni, in particolare gli **8.299 immobili e aziende**, che dovrebbero essere interessati dai prossimi decreti di destinazione, e che quindi in teoria stanno per arrivare alla fase finale di tutto l'iter dei sequestri e delle confische.

L'**Amministrazione della Giustizia**, con l'emanazione della confisca definitiva, ha creato le condizioni perché i beni possano essere utilizzati dallo Stato, entrando a far parte del suo patrimonio, o venire assegnati a singoli enti territoriali; l'**Agenzia Nazionale per i Beni Confiscati** dovrebbe poi provvedere a rendere effettivo ciò, emettendo il singolo decreto di destinazione.

Nell'insieme, comprendendo tutti i dati presenti in archivio, le tipologie dei beni maggiormente sottoposti a confisca definitiva risultano essere il **mobile registrato (8.533)**, che ha avuto un forte incremento negli ultimi anni (più di 5mila beni con confisca definitiva dal 1 gennaio 2012 in poi...), seguito dall'**immobile (7.104)**.

13. Beni con provvedimento di Confisca definitiva (intera Banca Dati)

	Azienda	Finanziario	Immobile	Mobile	Mobile registrato
Confische definitive	1.195	2.046	7.104	2.692	8.533



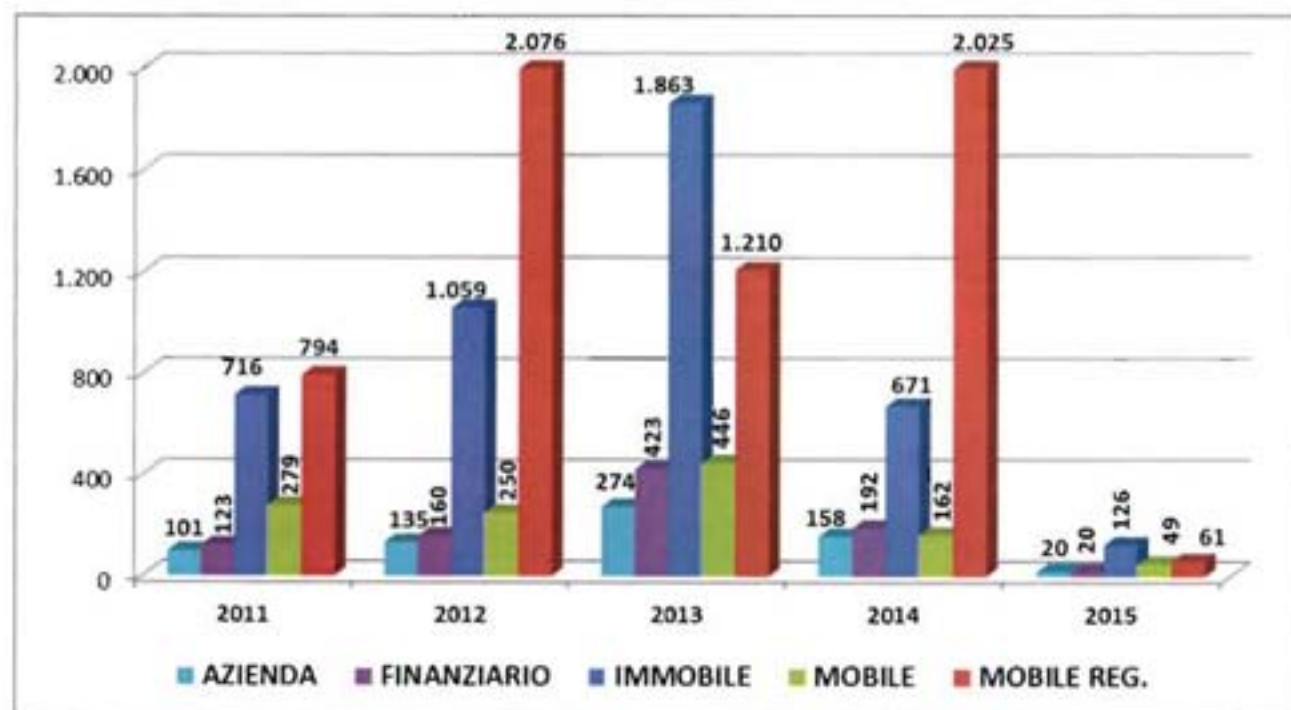
Analizzando il numero dei beni confiscati definitivamente nel **periodo 2011-2015** (vedi tabella 12), si vede come nell'anno **2012**, si è avuto un gran numero di confische, ben **2.076**, riguardanti i mobili registrati (che prevalgono anche nel 2011 e nel 2014), costituiti in prevalenza da autovetture, mentre al contrario il dato del 2013 evidenzia come gli immobili, **1.863**, sono i beni maggiormente oggetto di questo tipo di provvedimento dell'autorità giudiziaria.

Nell'arco degli ultimi cinque anni, dunque, abbiamo ben **6.166 confische definitive** riguardanti i **mobili registrati** contro **4.435** relative agli **immobili**.

Da sottolineare il dato riguardante i **beni suscettibili di essere destinati**, vale a dire immobili e aziende: si passa dagli **817** (716 immobili + 101 aziende) del 2011 ai **2.137** (1.863 immobili + 274 aziende) del 2013, il che continua a far ritenere non corrispondente il numero di decreti di destinazione emanati negli ultimi anni.

14. Beni con provvedimento di Confisca definitiva (anni 2011-2015)

	Mobile Reg.	Immobile	Mobile	Finanziario	Azienda	TOTALE
2011	794	716	279	123	101	2.013
2012	2.076	1.059	250	160	135	3.680
2013	1.210	1.863	446	423	274	4.216
2014	2.025	671	162	192	158	3.208
2015*	61	126	49	20	20	276
TOTALI	6.166	4.435	1.186	918	688	13.393



* dato aggiornato al 28 febbraio 2015

Il dettaglio degli ultimi anni, suddivisi per area geografica, evidenzia un andamento delle confische definitive piuttosto variegato ma con un deciso predominio dell'area meridionale.

E comunque da ora in poi prendiamo in esame le tipologie che ci interessano di più: **immobili e aziende**, proprio perché sono quelli che ci interessano di più per via delle eventuali successive destinazioni.

Nel riquadro che segue, con un confronto tra l'ultimo biennio completo, il **2013-2014**, e quello precedente, appare subito evidente come le confische definitive vedano al primo posto le regioni tradizionali del sud: dalla **Sicilia**, che con **1.418** beni conta da sola per quasi la metà (siamo al 47,8% del totale nazionale), alla **Campania** (441, pari al 14,8%), la **Calabria** (414, 14%) e la Puglia (378, 12,7%).

Ben distanziate seguono tutte le altre regioni, con numeri significativi solo in quelle che comprendono le grandi città, come la Lombardia, il Lazio e il Piemonte.

BENI IMMOBILI E AZIENDE CON CONFISCA DEFINITIVA
divisi per regione - confronto per bienni
Dati aggiornati al 28 febbraio 2015

	regione	Beni 2013-2014	Beni 2011-2012	variazione su biennio precedente
1.	SICILIA	1.418	892	+ 526
2.	CAMPANIA	441	279	+ 162
3.	CALABRIA	414	366	+ 48
4.	PUGLIA	378	202	+ 176
5.	LOMBARDIA	138	72	+ 66
6.	LAZIO	74	194	- 120
7.	PIEMONTE	57	4	+ 53
	ITALIA	2.966	2.011	+ 955

Curiosiamo sui dati dei distretti giudiziari più importanti: la cifra più alta è raggiunta, e non poteva esserci dubbio, da quello di **Palermo**, che conta **751** confische definitive nel solo anno 2013 e ben 1.830 nel periodo 2011-2015 (vedi tab. 13).

Ed ancora in Sicilia troviamo il distretto che si piazza al secondo posto: **Catania**, con **281** immobili e aziende confiscati sempre nell'anno 2013, quello che a livello nazionale ha toccato finora la quota più alta con un totale di 2.137. Dove rientrano anche le **235** confische del distretto di **Napoli**, che occupa la terza posizione, davanti a **Catanzaro** (200 nel 2012) e **Roma** (129 sempre nel 2012).

BENI IMMOBILI E AZIENDE CON CONFISCA DEFINITIVA per distretti, 2011-2015

	2011	2012	2013	2014	2015*
MILANO	9	63	89	49	0
ROMA	65	129	70	4	34
NAPOLI	76	191	235	111	3
BARI	17	93	52	24	19
LECCE	40	17	182	118	13
CATANZARO	39	200	168	74	0
REGGIO CAL.	40	83	85	87	18
CATANIA	10	6	281	35	9
PALERMO	465	364	751	211	39
totale nazionale	817	1.194	2.137	829	146

* dato aggiornato al 28 febbraio 2015

Qui di seguito prima del riepilogo, suddiviso per aree geografiche, può essere d'aiuto vedere la situazione nei singoli uffici giudiziari nell'ultimo anno di cui abbiamo i dati per intero.

BENI IMMOBILI E AZIENDE CON CONFISCA DEFINITIVA

per UFFICI GIUDIZIARI / anno 2014

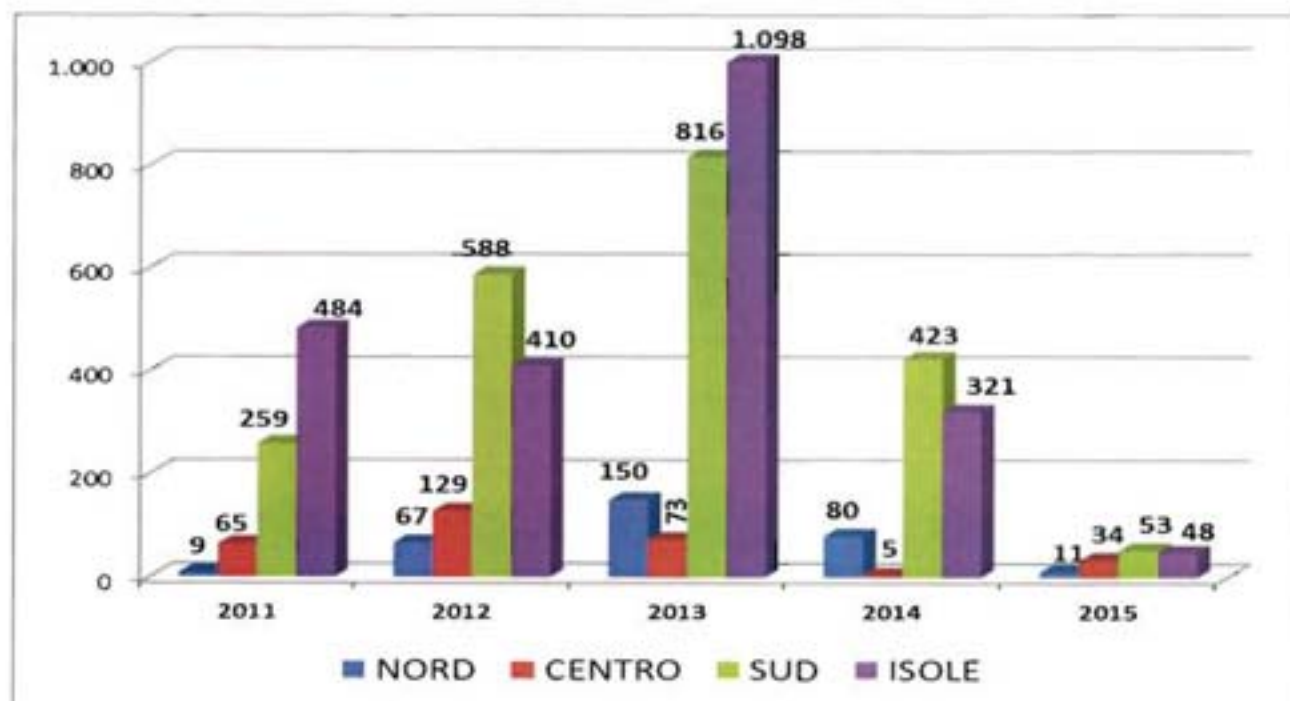
Dati aggiornati al 28 febbraio 2015

	Distretto	Beni Imm. e Aziende
1.	PALERMO	205
2.	LECCE	118
3.	NAPOLI	111
4.	REGGIO CALABRIA	87
5.	CATANZARO	74
6.	CALTANISSETTA	71
7.	MILANO	49
8.	CATANIA	35
9.	VICENZA	29
10.	BARI	24
	totale nazionale	829

Il riepilogo e il grafico che ne segue confermano la netta prevalenza di Sud e Isole:

15. Beni immobili e aziende con confisca definitiva, 2011-2015

	2011	2012	2013	2014	2015*
NORD	9	67	150	80	11
CENTRO	65	129	73	5	34
SUD	259	588	816	423	53
ISOLE	484	410	1.098	321	48
totale nazionale	817	1.194	2.137	829	146



* dato aggiornato al 28 febbraio 2015

5. Beni destinati

I beni confiscati in via definitiva appartenenti alle tipologie degli immobili e delle aziende vengono destinati allo Stato e ai singoli enti territoriali come i Comuni (in grande prevalenza), le Province e le Regioni per essere utilizzati secondo diverse finalità di cui si dirà più avanti.

L'andamento degli ultimi cinque anni evidenzia come l'assegnazione dei beni destinati dipenda da **fattori esterni al sistema giudiziario**. Mentre infatti tribunali, corti di appello e cassazione svolgono in maniera solerte il loro lavoro, come dimostra l'andamento dei beni confiscati, la fase successiva, di competenza dell'**Agenzia nazionale per i Beni confiscati**, rimane troppo soggetta a elementi, come la carenza di personale disponibile o i cambiamenti dirigenziali, che la rendono imprevedibile.

A titolo di cronaca ricordiamo che negli anni 2007-2009 si è sempre superata la quota di 500 beni destinati, e la competenza era delle Agenzie del Demanio e nell'ultimo periodo delle Prefetture. Dal 31 marzo del 2010 è subentrata l'Agenzia nazionale, e nonostante l'aumento delle confische definitive, le destinazioni, come mostra il grafico che segue, sono notevolmente diminuite.

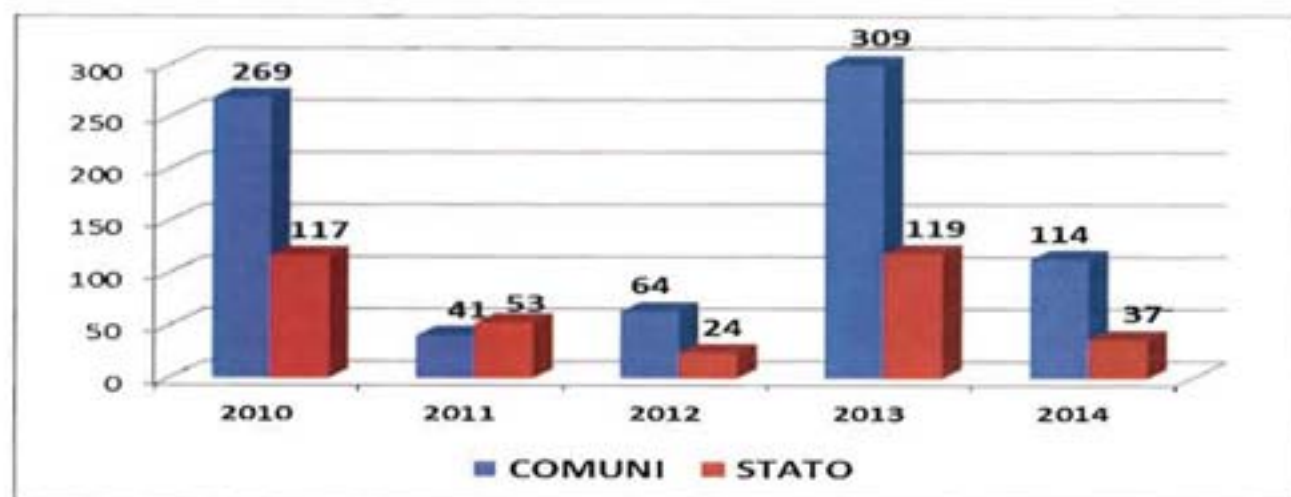
Nel 2010 si era ancora a **386** destinazioni, ma nel biennio successivo si è avuto un forte calo con un totale di circa **90** beni, poco più o poco meno, destinati nei singoli anni 2011 e 2012.

Nel **2013** sembrava che la produttività dell'Agenzia nazionale stesse tornando su valori accettabili, con **428** beni giunti alla destinazione. Ma il dato del **2014** rende evidente come ci sia stato un forte rallentamento nell'emanazione dei decreti e siano stati messi in stand-by tanti beni che restano inutilizzati.

16. Numero dei beni confiscati con destinazione (anni 2010/2014)

	COMUNI	STATO	TOTALE
2010	269	117	386
2011	41	53	94
2012	64	24	88
2013	309	119	428
2014	114	37	151

*dati aggiornati al 31 dicembre 2014



A questo punto nelle relazioni precedenti si parlava del **valore** dei beni confiscati con destinazione.

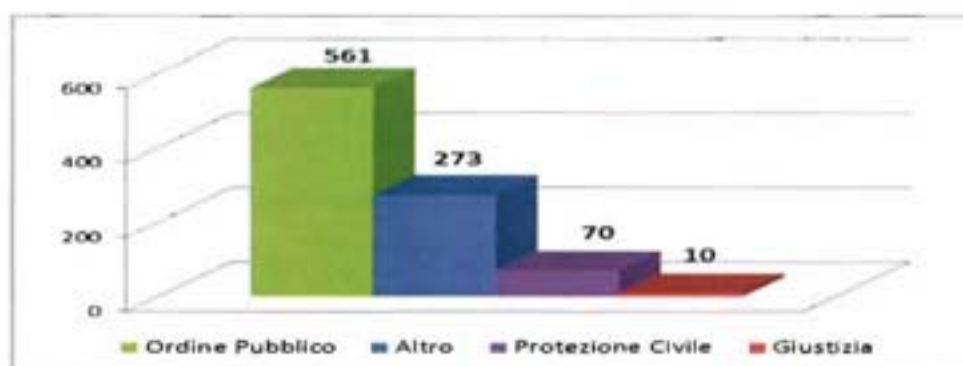
Dal 31 marzo 2010 l'**Agenzia Nazionale per i Beni Confiscati** ha l'incarico di emanare i decreti di destinazione, ma non le è stato attribuito l'obbligo di riportare la stima del valore dei beni. Ciò ha reso inattendibile la trascrizione degli importi disponibili nelle tabelle allegate e la pubblicazione dei relativi grafici come avveniva in precedenza.

6. Utilizzo dei Beni mantenuti allo Stato

I beni mantenuti allo Stato, come si evince chiaramente dai grafici che seguono, sono in grande prevalenza costituiti da quelli utilizzati per motivi di **Ordine Pubblico**, ben **561** (il 61%) sui 914 interessati da questa classificazione. Al secondo posto con **273** beni (il 30%) troviamo la voce **Altro** che comprende quelli destinati all'affitto, alla vendita e alla messa in liquidazione (vedi tabella 17 in allegato).

17. Beni destinati allo Stato (intera Banca Dati)

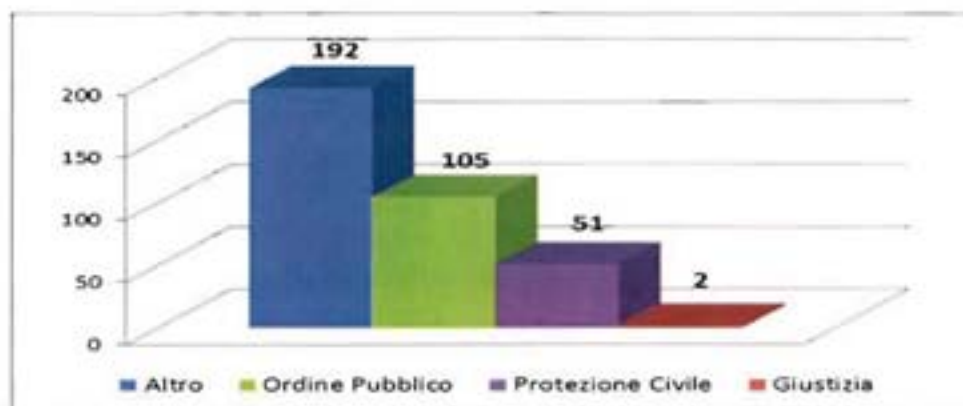
Finalità	Numero dei Beni	%
Ordine Pubblico	561	61
Altro	273	30
Protezione Civile	70	8
Giustizia	10	1
TOTALE	914	100



Il dettaglio del periodo **dal 2010** ad oggi (dati aggiornati al 31 dicembre 2014) vede un incremento nei beni classificati con la voce **Altro**. E' da specificare che **Ordine Pubblico** (**105** assegnazioni) comprende Arma dei Carabinieri, Polizia di Stato, Guardia di Finanza, mentre per **Protezione Civile** (**51** assegnazioni) si intendono i Vigili del Fuoco, la Croce Rossa e il Corpo Forestale dello Stato; questa suddivisione è stata creata tenendo presente che i corpi citati fanno parte del Servizio Nazionale di Protezione Civile.

18. Beni destinati allo Stato (2010-2014)

Finalità	Numero dei Beni	%
Altro	192	55
Ordine Pubblico	105	30
Protezione Civile	51	14
Giustizia	2	1
TOTALE	331	100



7. Utilizzo dei Beni destinati ai Comuni

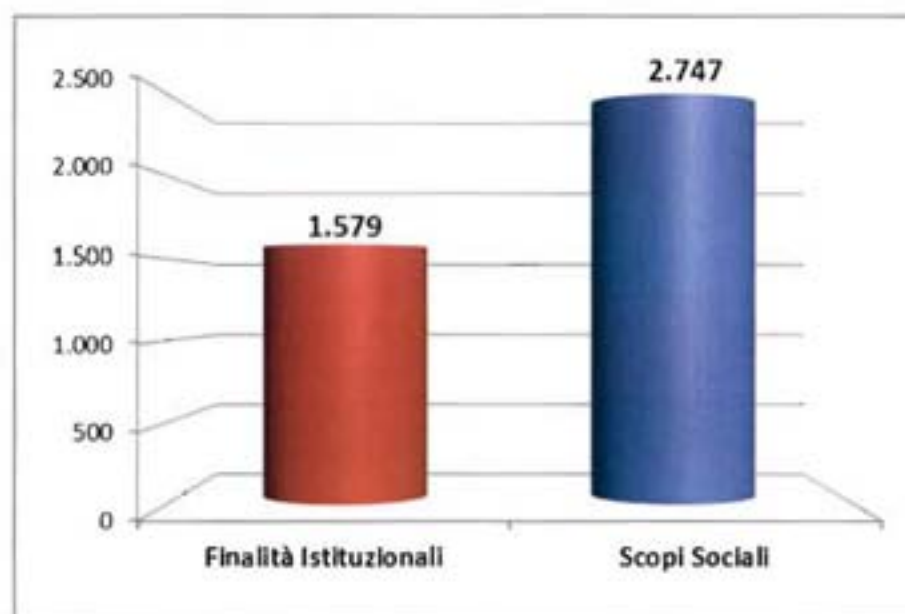
Il grafico sottostante mostra la suddivisione dei **beni immobili confiscati e destinati ai Comuni** secondo due diverse destinazioni:

- Finalità istituzionali;
- Scopi sociali.

Come si evince dal grafico sottostante i beni immobili, assegnati ai Comuni e ubicati nei loro territori sono per lo più destinati a **scopi sociali** a dimostrazione delle necessità delle amministrazioni locali a risolvere, grazie alle innumerevoli richieste provenienti dal mondo delle organizzazioni di volontariato, delle associazioni e delle cooperative sociali, le crescenti difficoltà finanziarie ed organizzative nell'ambito dell'assistenza sociale.

19. Comuni, utilizzo dei Beni Immobili (intera Banca Dati)

Destinazioni	Beni	%
Finalità Istituzionali	1.579	36
Scopi Sociali	2.747	64
TOTALI	4.326	100

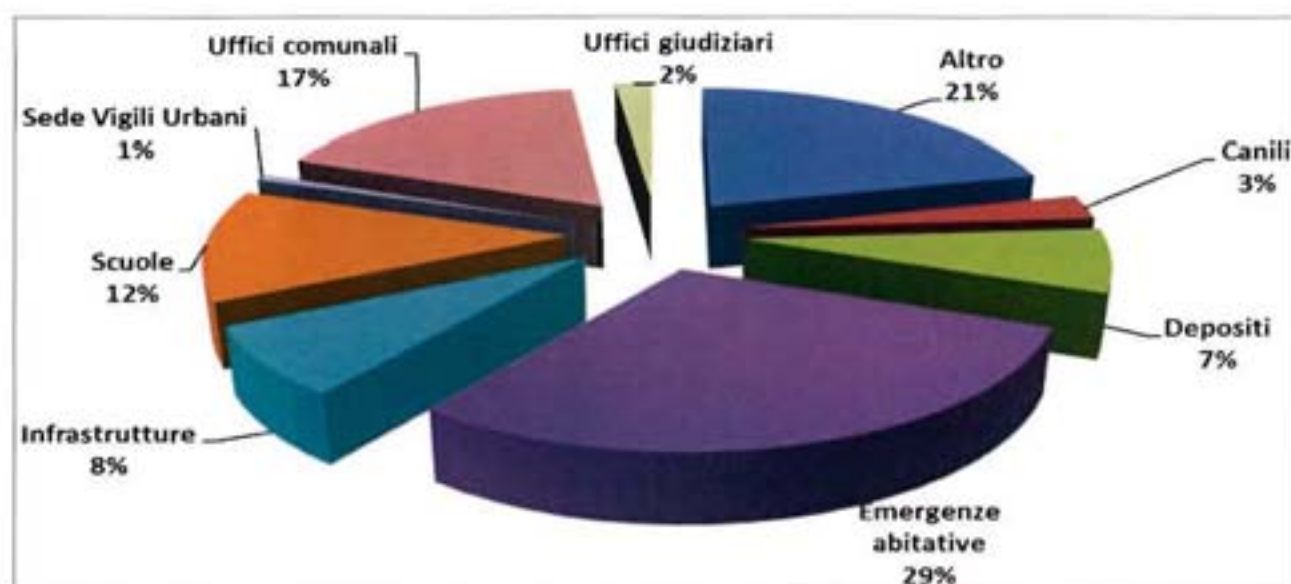


Sotto **finalità istituzionali** sono raggruppate le seguenti voci:

Emergenza abitativa; Canili; Depositi; Discariche; Parcheggi; Scuole; Sede Vigili Urbani; Uffici Comunali; Uffici Giudiziari; Altro.

20. Comuni, Beni Immobili destinati a finalità istituzionali, 2010-2014 (agg. al 31 dic. 2014)

Utilizzo	2010	2011	2012	2013	2014	TOTALE
Emergenze abitative	31	4	3	41	10	89
Altro	23	7	6	4	24	64
Uffici comunali	24	3	11	9	5	52
Scuole	5	0	3	29	0	37
Infrastrutture	7	4	3	8	2	24
Depositi	10	1	0	2	2	15
Canili	6	0	0	2	0	8
Uffici giudiziari	1	0	1	2	0	4
Sede Vigili Urbani	2	0	0	0	0	2
TOTALE	108	19	27	97	51	302

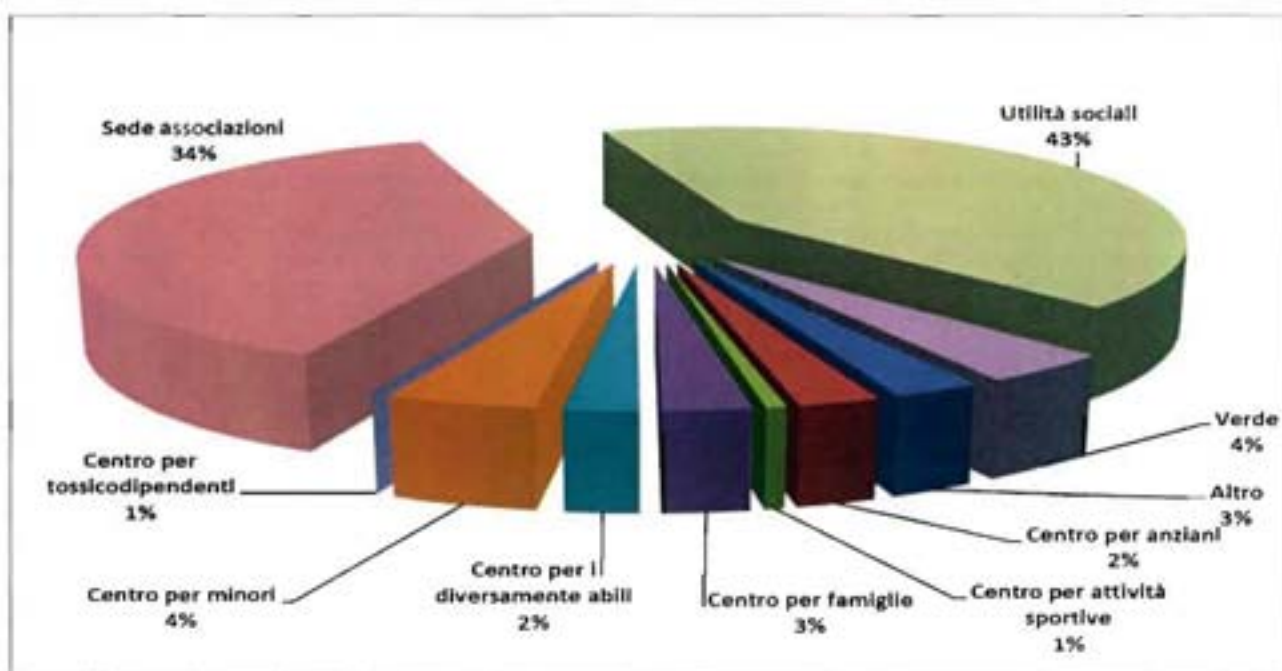


Sotto **Scopi sociali** sono raggruppate le seguenti voci:

Area destinata a utilità sociali; Area destinata a verde pubblico; Centro per attività sportive; Centro per minori; Centro per tossicodipendenti; Centro per famiglie; Centro per anziani; Parco giochi; Sede associazioni; Altro.

21. Comuni, Beni Immobili destinati a scopi sociali, 2010-2014 (agg. al 31 dic. 2014)

Utilizzo	2010	2011	2012	2013	2014	TOTALE
Utilità sociali	47	5	15	134	13	214
Sede associazioni	68	12	13	60	38	191
Centro per minori	14	0	1	7	0	22
Verde	6	1	1	1	11	20
Centro per anziani	11	1	0	0	0	12
Altro	6	0	4	3	0	13
Centro per famiglie	7	1	1	4	0	13
Centro per anziani	11	1	0	0	0	12
Centro per i diversamente abili	4	2	2	3	0	11
Centro per attività sportive	3	0	0	0	0	3
Centro per tossicodipendenti	0	0	0	0	0	0
TOTALE	166	22	37	212	62	499



8. Analisi dei beni immobili destinati

Negli anni tra il 2007 e il 2009 erano aumentati i beni con provvedimento di destinazione grazie ai risultati della lotta intrapresa dalle istituzioni contro la criminalità organizzata.

Dal 2010, invece, questo numero ha iniziato a calare (nel 2009 avevamo avuto 624 beni destinati), risalendo solo nel 2013:

Anno	Beni destinati
2010	386
2011	94
2012	88
2013	428
2014	151

*dato aggiornato al 31 dicembre 2014

E' evidente che l'**Agenzia Nazionale per i Beni Confiscati**, competente da aprile 2010 per l'emanazione dei decreti, ha impiegato più del dovuto ad entrare a regime.

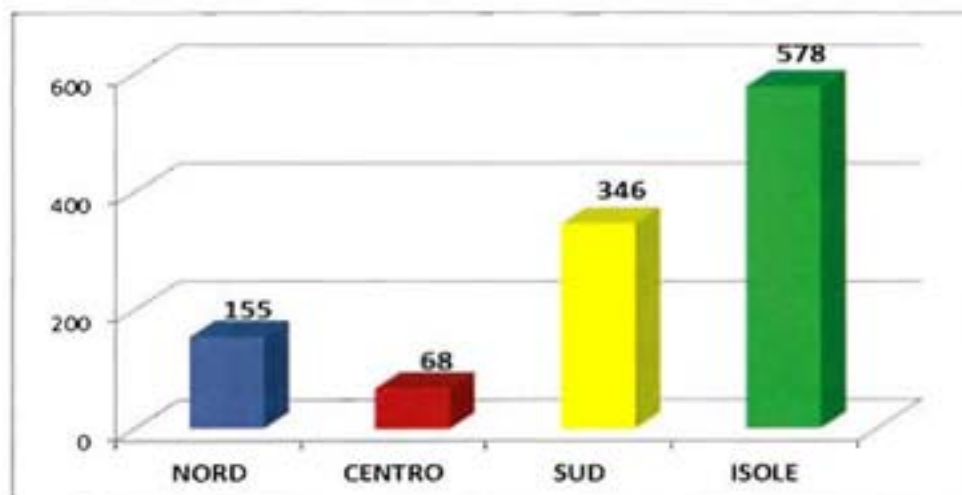
Prendendo in esame il **periodo 2010-2012** ci sono, ancora al 28 febbraio 2015, ben **2.497 beni immobili o aziende** con un provvedimento di confisca definitiva, e quindi **in attesa di un provvedimento di destinazione**, mentre nel periodo più o meno analogo, tra il 2011 e il 2013, l'Agenzia ha comunicato di aver rilasciato destinazioni per poco più di 600 beni.

Per quanto riguarda, invece, i **1.147 beni destinati** dal 2010 ad oggi (vedi anche tabella 16 in allegato), notiamo:

- la suddivisione geografica per area;
- l'ubicazione per la massima parte nell'area meridionale e insulare (ben **924** beni, l' 80% del totale).

22. Beni destinati, 2010-2014 agg. al 31 dic. 2014

Area geografica	Numero	%
NORD	155	14
CENTRO	68	6
SUD	346	30
ISOLE	578	50
TOTALE NAZIONALE	1.147	100



Il dettaglio degli ultimi cinque anni, suddivisi per area geografica, evidenzia che dopo il calo degli anni più recenti il **2013** ha avuto una ripresa con una grande incidenza delle destinazioni della Sicilia (232 su 428, il 54% del totale!). **L'area meridionale** mantiene dunque il predominio nella destinazione dei beni; si tenga presente, in ogni caso, che si fa riferimento alla sede dell'ufficio giudiziario che ha emanato il procedimento e non alla esatta ubicazione geografica del bene.

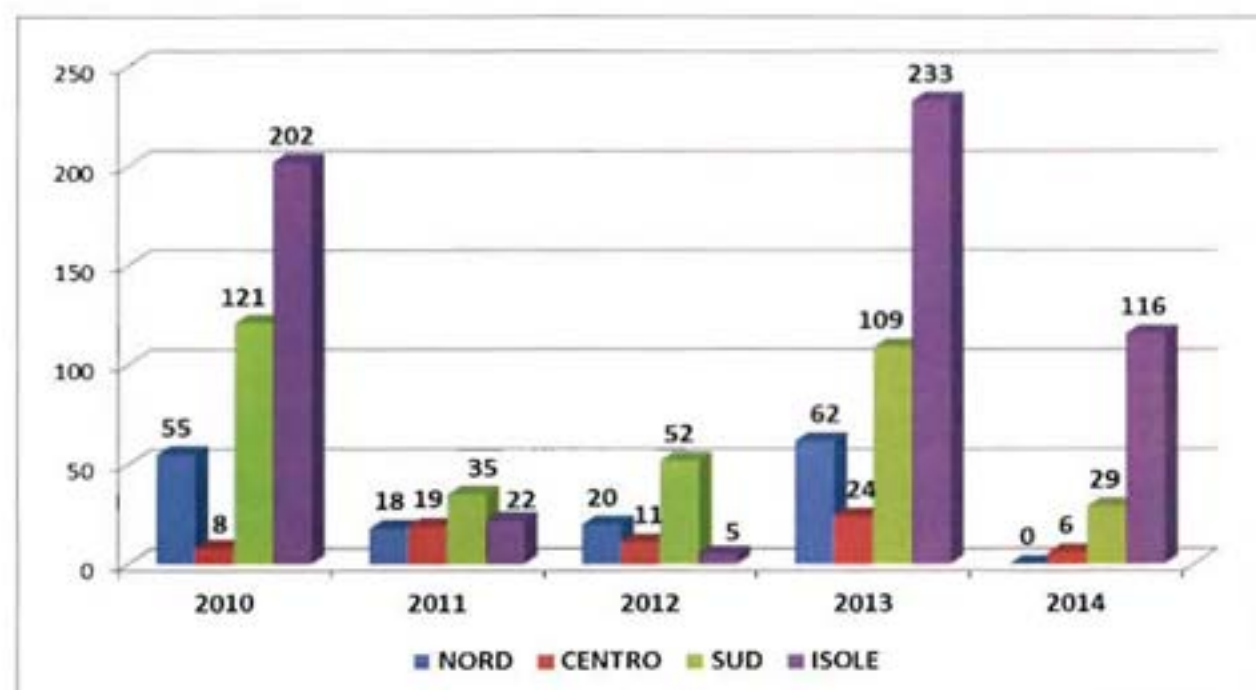
Nel 2010, in particolare, **Sud** e **Isole** detengono la maggioranza schiacciante dei provvedimenti in oggetto con una percentuale dell' **84%**. Nel 2011 e 2012, invece, anni in cui il totale delle destinazioni ha avuto una forte diminuzione, **Centro** e **Nord** sembravano mostrare una tendenza all'incremento nella emanazione di questi provvedimenti raggiungendo percentuali superiori al **35%**. Ma con il ritorno a regime del **2013** Sud e Isole sono tornati a cifre superiori all' 80%.

Con l'aiuto della tabella 16 in allegato possiamo notare che il distretto giudiziario di **Palermo** ha raggiunto **160** destinazioni nel 2010. E, nel periodo preso in esame, è ancora il capoluogo siciliano, con **104** destinazioni nel 2013, a detenere il primato. Quindi seguono, tutte nel 2013, **Caltanissetta** con 100, **Napoli** con 48, **Milano** con 41 (nel 2010 era già arrivata a 43).

Tra gli altri distretti sono da evidenziare **Roma**, che conta 24 beni destinati nel 2013, e l'insolita **Genova**, che ne segnala 11 nello stesso anno.

23. Beni destinati in dettaglio, 2010-2014 (agg. al 31 dic. 2014)

	2010	2011	2012	2013	2014
NORD	55	18	20	62	0
CENTRO	8	19	11	24	6
SUD	121	35	52	109	29
ISOLE	202	22	5	233	116
totale nazionale	386	94	88	428	151



ELENCO TABELLE ALLEGATE

Tabella	Oggetto
1	NUMERO PROCEDIMENTI PER DISTRETTO
2	NUMERO BENI PER DISTRETTO
3	NUMERO BENI IMMOBILI E AZIENDE
4	BENI SUDDIVISI PER CATEGORIA
5	NUMERO BENI PER CATEGORIA PROVVEDIMENTO
6	BENI PER CATEGORIA, PROVVEDIMENTO, NUMERO
7	BENI PER ANNO, CATEGORIA, NUMERO
8	BENI PER TIPO E CATEGORIA
9	BENI PER CATEGORIA E STATO DEL PROCEDIMENTO
10	CONFISCHE
11	CONFISCHE DEFINITIVE
12	CONFISCHE DEFINITIVE: RIEPILOGO PER TIPO BENE
13	BENI IMMOBILI E AZIENDE CON CONFISCA DEFINITIVA
14	BENI PER TIPO E CATEGORIA ATTO
15	BENI CON PROVVEDIMENTO DI DESTINAZIONE STATO-COMUNI
16	BENI CON PROVVEDIMENTO DI DESTINAZIONE SUDDIVISI PER DISTRETTO
17	BENI CON PROVVEDIMENTO DI DESTINAZIONE ALLO STATO: RIEPILOGO
18	BENI CON PROVVEDIMENTO DI DESTINAZIONE ALLO STATO
19	BENI CON PROVVEDIMENTO DI DESTINAZIONE AI COMUNI/FIN. ISTITUZ.
20	BENI CON PROVVEDIMENTO DI DESTINAZIONE AI COMUNI/SCOPI SOCIALI

MINISTERO DELLA GIUSTIZIA
 DIPARTIMENTO PER GLI AFFARI DI GIUSTIZIA
 DIREZIONE GENERALE DELLA GIUSTIZIA PENALE - UFFICIO I REPARTO DATI STATISTICI E MONITORAGGIO

TABELLA 1 - NUMERO PROCEDIMENTI PER DISTRETTO
 aggiornata al 28 febbraio 2015

DISTRETTO DI CORTE DI APPELLO	2011	2012	2013	2014	2015	TOTALE 2011 - 2015	RIEPILOGO TOTALE BANCA DATI
AREA SETTENTRIONALE							
BOLOGNA	14	18	14	18	18	82	105
BOLZANO	0	0	0	0	0	0	0
BRESCIA	5	2	3	11	3	24	49
GENOVA	3	9	6	7	0	25	45
MILANO	43	59	22	40	2	166	435
TORINO	18	49	32	28	5	132	194
TRENTO	0	0	0	0	0	0	3
TRIESTE	3	0	1	0	0	4	12
VENEZIA	3	5	11	13	2	34	60
TOTALE	89	142	89	117	30	467	903
AREA CENTRALE							
ANCONA	1	0	1	1	0	3	7
FIRENZE	23	3	9	25	0	60	75
PERUGIA	1	2	1	1	0	5	6
R O M A	17	16	37	47	11	128	252
TOTALE	42	21	48	74	11	196	340
AREA MERIDIONALE							
BARI	67	39	22	22	11	161	636
CAMPOBASSO	0	0	0	3	2	5	5
CATANZARO	21	18	27	27	3	96	365
L'AQUILA	19	9	15	8	2	53	77
LECCE	12	5	9	7	2	35	204
NAPOLI	130	112	61	84	12	399	1.419
POTENZA	1	2	1	1	0	5	24
REGGIO CALABRIA	74	54	56	41	4	229	737
SALERNO	9	11	12	21	5	58	177
TARANTO	6	5	3	3	2	19	54
TOTALE	339	255	206	217	43	1.060	3.698
AREA INSULARE							
CAGLIARI	2	9	3	9	0	23	34
CALTANISSETTA	9	14	9	1	0	33	119
CATANIA	27	21	22	22	7	99	403
MESSINA	24	4	5	6	7	46	159
PALERMO	147	104	98	147	22	518	1.812
SASSARI	0	0	0	0	0	0	8
TOTALE	209	152	137	185	36	719	2.535
RIEPILOGO							
NORD	89	142	89	117	30	467	903
CENTRO	42	21	48	74	11	196	340
SUD	339	255	206	217	43	1.060	3.698
ISOLE	209	152	137	185	36	719	2.535
TOT. NAZ.	679	570	480	593	120	2.442	7.476

MINISTERO DELLA GIUSTIZIA
DIPARTIMENTO PER GLI AFFARI DI GIUSTIZIA
DIREZIONE GENERALE DELLA GIUSTIZIA PENALE - UFFICIO I REPARTO DATI STATISTICI E MONITORAGGIO

TABELLA 2 - NUMERO BENI PER DISTRETTO
conteggiati per anno di iscrizione NEL procedimento - dati aggiornati al 28 febbraio 2015

DISTRETTO DI CORTE DI APPELLO	2011	2012	2013	2014	2015	TOTALE 2011 - 2015	RIEPILOGO TOTALE BANCA DATI
AREA SETTENTRIONALE							
BOLOGNA	248	459	92	260	119	1.178	1.491
BOLZANO	0	0	0	0	0	0	0
BRESCIA	36	316	67	254	116	789	925
GENOVA	36	120	545	150	0	851	1.402
MILANO	431	891	402	1.070	18	2.812	6.251
TORINO	931	2.809	2.254	987	27	7.008	7.766
TRENTO	0	0	0	0	0	0	27
TRIESTE	82	0	3	0	0	85	200
VENEZIA	28	75	514	150	206	973	1.061
TOTALE	1.792	4.670	3.877	2.871	486	13.696	19.123
AREA CENTRALE							
ANCONA	0	1	1	1	0	3	17
FIRENZE	264	100	99	163	14	640	751
PERUGIA	2	82	1	7	0	92	104
R O M A	904	501	2920	2691	585	7.601	11.543
TOTALE	1.170	684	3.021	2.862	599	8.336	12.415
AREA MERIDIONALE							
BARI	898	441	388	430	183	2.340	6.590
CAMPOBASSO	0	0	0	58	34	92	92
CATANZARO	815	378	559	736	36	2.524	5.940
L'AQUILA	83	210	278	65	60	696	889
LECCE	139	138	178	100	33	588	2.316
NAPOLI	2.612	2.928	1.678	3.728	106	11.052	20.869
POTENZA	3	15	6	0	0	24	317
REGGIO CALABRIA	1.326	1.233	1.809	767	93	5.228	12.492
SALERNO	210	142	380	203	107	1.042	2.507
TARANTO	83	69	27	63	47	289	762
TOTALE	6.169	5.554	5.303	6.150	699	23.875	52.774
AREA INSULARE							
CAGLIARI	4	81	92	41	0	218	317
CALTANISSETTA	494	544	695	341	0	2.074	3.570
CATANIA	744	552	500	441	263	2.500	6.264
MESSINA	604	237	632	618	124	2.215	4.515
PALERMO	4.063	3.767	3.619	3.377	289	15.115	40.169
SASSARI	0	4	0	0	0	4	40
TOTALE	5.909	5.185	5.538	4.818	676	22.126	54.875
RIEPILOGO							
NORD	1.792	4.670	3.877	2.871	486	13.696	19.123
CENTRO	1.170	684	3.021	2.862	599	8.336	12.415
SUD	6.169	5.554	5.303	6.150	699	23.875	52.774
ISOLE	5.909	5.185	5.538	4.818	676	22.126	54.875
TOT. NAZ.	15.040	16.093	17.739	16.701	2.460	68.033	139.187

TABELLA 3 - NUMERO BENI IMMOBILI E AZIENDE
 dati aggiornati al 28 febbraio 2015

DISTRETTO DI CORTE DI APPELLO	2011	2012	2013	2014	2015	TOTALE 2011-2015
AREA SETTENTRIONALE						
BOLOGNA	35	68	91	128	49	371
BOLZANO	0	0	0	0	0	0
BRESCIA	39	20	97	145	54	355
GENOVA	19	22	32	153	9	235
MILANO	196	392	410	1.173	76	2.247
TORINO	28	84	133	491	83	819
TRENTO	0	0	0	0	0	0
TRIESTE	21	0	4	0	0	25
VENEZIA	17	7	62	140	340	566
TOTALE	355	593	829	2.230	611	4.618
AREA CENTRALE						
ANCONA	0	0	1	1	0	2
FIRENZE	32	53	51	119	2	257
PERUGIA	2	14	6	0	0	22
R O M A	79	510	955	1.954	276	3.774
TOTALE	113	577	1.013	2.074	278	4.055
AREA MERIDIONALE						
BARI	253	351	764	362	186	1.916
CAMPOBASSO	0	0	0	8	17	25
CATANZARO	189	802	638	571	16	2.216
L'AQUILA	47	33	177	53	28	338
LECCE	197	90	197	275	80	839
NAPOLI	1.037	1.871	2.085	2.206	96	7.295
POTENZA	5	14	8	0	0	27
REGGIO CALABRIA	468	889	1.277	1.613	129	4.376
SALERNO	96	85	307	396	127	1.011
TARANTO	53	29	79	39	45	245
TOTALE	2.345	4.164	5.532	5.523	724	18.288
AREA INSULARE						
CAGLIARI	2	12	6	82	0	102
CALTANISSETTA	35	198	457	528	427	1.645
CATANIA	210	234	753	623	126	1.946
MESSINA	317	141	776	989	6	2.229
PALERMO	2.155	3.006	3.686	4.377	157	13.381
SASSARI	0	2	4	0	0	6
TOTALE	2.719	3.593	5.682	6.599	716	19.309
RIEPILOGO						
NORD	355	593	829	2.230	611	4.618
CENTRO	113	577	1.013	2.074	278	4.055
SUD	2.345	4.164	5.532	5.523	724	18.288
ISOLE	2.719	3.593	5.682	6.599	716	19.309
TOT. NAZ.	5.532	8.927	13.056	16.426	2.329	46.270

MINISTERO DELLA GIUSTIZIA
 DIPARTIMENTO PER GLI AFFARI DI GIUSTIZIA
 DIREZIONE GENERALE DELLA GIUSTIZIA PENALE - UFFICIO I REPARTO DATI STATISTICI E MONITORAGGIO

TABELLA 4 - BENI SUDDIVISI PER CATEGORIA
 dati aggiornati al 28 febbraio 2015

CATEGORIA DEL BENE	2011 NUMERO BENI	2012 NUMERO BENI	2013 NUMERO BENI	2014 NUMERO BENI	2015 NUMERO BENI	TOTALE 2011-2015	RIEPILOGO BANCA DATI
AZIENDA	1.002	1.275	1.888	2.418	303	6.886	9.654
FINANZIARIO	1.221	1.866	3.558	3.975	531	11.151	15.709
IMMOBILE	4.530	7.652	11.168	14.008	2.026	39.384	64.374
MOBILE	2.215	2.732	3.656	4.490	695	13.788	21.090
MOBILE REG.	2.704	4.622	4.204	6.066	661	18.257	28.360
TOTALE	11.672	18.147	24.474	30.957	4.216	89.466	139.187

MINISTERO DELLA GIUSTIZIA
 DIPARTIMENTO PER GLI AFFARI DI GIUSTIZIA
 DIREZIONE GENERALE DELLA GIUSTIZIA PENALE - UFFICIO I REPARTO DATI STATISTICI E MONITORAGGIO

TABELLA 5 - NUMERO BENI PER CATEGORIA PROVVEDIMENTO

dati aggiornati al 28 febbraio 2015

Anno Emissione	Proposta	Decreto	Decreto II grado	Cassazione	Decreto di destinazione	TOTALE BENI
	<i>N. Beni</i>	<i>N. Beni</i>	<i>N. Beni</i>	<i>N. Beni</i>	<i>N. Beni</i>	
fino al 2010	8.800	21.400	8.884	6.158	4.479	49.721
2011	3.172	6.655	624	1.127	94	11.672
2012	4.841	10.269	1.621	1.328	88	18.147
2013	5.726	13.222	1.982	3.116	428	24.474
2014	8.736	16.325	4.003	1.742	151	30.957
2015	1.272	2.368	223	353	0	4.216
TOTALE	32.547	70.239	17.337	13.824	5.240	139.187

Ministero della Giustizia
 Dipartimento per gli Affari di Giustizia
 Direzione Generale della Giustizia Penale - Ufficio I Reparto Dati Statistici e Monitoraggio

TABELLA 6 - BENI PER CATEGORIA E PROVVEDIMENTO
 conteggiati per anno di iscrizione del procedimento - dati aggiornati al 28 febbraio 2015

Anno	TIPOLOGIA	CATEGORIA	CATEGORIA PROVVEDIMENTO	BENI
2011	Azienda	Altro	Decreto decisorio di I grado	14
			Decreto di destinazione	1
			Proposta	5
		Impresa individuale iscritta nel registro delle imprese	Decreto decisorio di I grado	101
			Decreto decisorio di II grado	16
			Decreto di destinazione	3
			Decreto di revoca del sequestro	4
			Decreto di sequestro o sospensione temp	38
			Proposta	69
		Società a responsabilità limitata	Sentenza su ricorso di II grado	16
			Decreto decisorio di I grado	260
			Decreto decisorio di II grado	28
			Decreto di destinazione	18
			Decreto di revoca del sequestro	4
	Società cooperativa	Decreto di sequestro o sospensione temp	50	
		Proposta	143	
		Sentenza su ricorso di II grado	28	
		Decreto decisorio di I grado	12	
	Società di fatto registrata	Decreto decisorio di II grado	2	
		Decreto di sequestro o sospensione temp	6	
		Proposta	8	
	Società in accomandita per azioni	Proposta	1	
	Società in accomandita semplice	Decreto decisorio di I grado	2	
		Proposta	2	
	Società in accomandita semplice	Decreto decisorio di I grado	35	
		Decreto decisorio di II grado	9	
		Decreto di destinazione	6	
Decreto di sequestro o sospensione temp		3		
Proposta		27		
Società in nome collettivo	Sentenza su ricorso di II grado	10		
	Decreto decisorio di I grado	12		
	Decreto decisorio di II grado	8		
	Decreto di destinazione	1		
Società per azioni	Decreto di sequestro o sospensione temp	4		
	Proposta	16		
	Sentenza su ricorso di II grado	15		
	Decreto decisorio di I grado	8		
	Decreto di revoca del sequestro	1		
Società semplice	Decreto di sequestro o sospensione temp	2		
	Proposta	5		
	Sentenza su ricorso di II grado	3		
	Decreto decisorio di I grado	1		
Finanziario	Altri beni finanziari	Decreto decisorio di II grado	1	
		Proposta	4	
		Decreto decisorio di I grado	435	
		Decreto decisorio di II grado	41	
		Decreto di sequestro o sospensione temp	108	
Titolo cambiario	Proposta	272		
	Sentenza su ricorso di II grado	31		
Titolo cambiario		Decreto decisorio di I grado	7	
		Sentenza su ricorso di II grado	1	

2011			
Immobile	Titolo di partecipazione	Decreto decisorio di I grado	55
		Decreto decisorio di II grado	15
		Decreto di destinazione	8
		Decreto di sequestro o sospensione temp	22
		Proposta	37
		Sentenza su ricorso di II grado	17
	Titolo obbligazionario o di prestito	Decreto decisorio di I grado	114
		Decreto decisorio di II grado	2
		Decreto di sequestro o sospensione temp	40
		Proposta	16
	Altra unità immobiliare	Decreto decisorio di I grado	56
		Decreto decisorio di II grado	6
		Decreto di destinazione	2
		Decreto di sequestro o sospensione temp	20
		Proposta	90
		Sentenza su ricorso di I grado	1
	Terreno	Sentenza su ricorso di II grado	34
		Decreto decisorio di I grado	1.070
		Decreto decisorio di II grado	86
Decreto di destinazione		15	
Decreto di sequestro o sospensione temp		244	
Proposta		620	
Unità immobiliare a destinazione commer	Sentenza su ricorso di I grado	4	
	Sentenza su ricorso di II grado	225	
	Decreto decisorio di I grado	117	
	Decreto decisorio di II grado	30	
	Decreto di destinazione	5	
	Decreto di sequestro o sospensione temp	57	
Unità immobiliare per alloggio e usi collet	Proposta	83	
	Sentenza su ricorso di I grado	3	
	Sentenza su ricorso di II grado	70	
	Decreto decisorio di I grado	2	
	Decreto decisorio di II grado	8	
Unità immobiliare per uso di abitazione e	Decreto di sequestro o sospensione temp	14	
	Proposta	5	
	Sentenza su ricorso di II grado	2	
	Decreto decisorio di I grado	644	
	Decreto decisorio di II grado	110	
	Decreto di destinazione	35	
Mobile	Decreto di sequestro o sospensione temp	300	
	Proposta	263	
	Sentenza su ricorso di I grado	10	
	Sentenza su ricorso di II grado	300	
	Altri oggetti	Decreto decisorio di I grado	37
		Decreto decisorio di II grado	4
Decreto di sequestro o sospensione temp		9	
Proposta		365	
Sentenza su ricorso di I grado		63	
Sentenza su ricorso di II grado		14	
Animali	Decreto decisorio di I grado	9	
	Proposta	64	
Collezione	Sentenza su ricorso di I grado	2	
Denaro	Decreto decisorio di I grado	838	
	Decreto decisorio di II grado	65	
	Decreto di revoca del sequestro	6	
	Decreto di sequestro o sospensione temp	261	
	Proposta	364	
	Sentenza su ricorso di I grado	3	
	Sentenza su ricorso di II grado	111	

2011	Mobile registrato	Bene immateriale	Decreto decisorio di I grado	1	
		Veicolo	Decreto decisorio di I grado	1.512	
			Decreto decisorio di II grado	193	
			Decreto di revoca del sequestro	1	
			Decreto di sequestro o sospensione temp	119	
			Proposta	714	
			Sentenza su ricorso di I grado	2	
			Sentenza su ricorso di II grado	162	
TOTALE 2011			11.673		
2012	Azienda	Altro	Decreto decisorio di I grado	21	
			Decreto decisorio di II grado	3	
			Decreto di destinazione	3	
			Decreto di sequestro o sospensione temp	2	
			Proposta	8	
			Sentenza su ricorso di II grado	3	
			Impresa individuale iscritta nel registro delle imprese	Decreto decisorio di I grado	161
				Decreto decisorio di II grado	44
		Decreto di destinazione		2	
		Decreto di sequestro o sospensione temp		47	
		Proposta		85	
		Sentenza su ricorso di II grado		33	
		Società a responsabilità limitata	Decreto decisorio di I grado	234	
			Decreto decisorio di II grado	51	
			Decreto di destinazione	11	
			Decreto di sequestro o sospensione temp	53	
			Proposta	233	
			Sentenza su ricorso di I grado	2	
			Sentenza su ricorso di II grado	31	
		Società cooperativa	Decreto decisorio di I grado	16	
			Decreto decisorio di II grado	3	
			Decreto di destinazione	2	
			Decreto di sequestro o sospensione temp	18	
			Proposta	14	
			Sentenza su ricorso di I grado	2	
			Sentenza su ricorso di I grado	2	
		Società di fatto registrata	Decreto decisorio di I grado	2	
Società in accomandita semplice	Decreto decisorio di I grado	49			
	Decreto decisorio di II grado	14			
	Decreto di sequestro o sospensione temp	10			
	Proposta	37			
	Sentenza su ricorso di II grado	15			
Società in nome collettivo	Decreto decisorio di I grado	20			
	Decreto decisorio di II grado	1			
	Decreto di sequestro o sospensione temp	3			
	Proposta	13			
	Sentenza su ricorso di II grado	4			
Società per azioni	Decreto decisorio di I grado	7			
	Decreto di sequestro o sospensione temp	2			
	Proposta	9			
	Sentenza su ricorso di II grado	1			
Società semplice	Decreto decisorio di I grado	2			
	Proposta	2			
Finanziario	Altri beni finanziari	Decreto decisorio di I grado	650		
		Decreto decisorio di II grado	95		
		Decreto di convalida	5		
		Decreto di sequestro o sospensione temp	123		
		Proposta	479		
		Sentenza su ricorso di I grado	5		
		Sentenza su ricorso di II grado	45		

2012			
	Titolo cambiario	Decreto decisorio di I grado	19
		Decreto decisorio di II grado	6
		Proposta	19
		Sentenza su ricorso di II grado	16
	Titolo di partecipazione	Decreto decisorio di I grado	98
		Decreto decisorio di II grado	34
		Decreto di destinazione	2
		Decreto di sequestro o sospensione temp	11
		Proposta	20
		Sentenza su ricorso di I grado	9
	Titolo obbligazionario o di prestito	Sentenza su ricorso di II grado	37
		Decreto decisorio di I grado	43
		Decreto decisorio di II grado	51
Decreto di revoca del sequestro		2	
Decreto di sequestro o sospensione temp		42	
Titolo rappresentativo di merci	Proposta	43	
	Sentenza su ricorso di II grado	11	
	Proposta	1	
Immobile	Altra unità immobiliare	Decreto decisorio di I grado	163
		Decreto decisorio di II grado	40
		Decreto di sequestro o sospensione temp	27
		Proposta	98
		Sentenza su ricorso di II grado	21
	Terreno	Decreto decisorio di I grado	1.366
		Decreto decisorio di II grado	370
		Decreto di destinazione	14
		Decreto di sequestro o sospensione temp	822
		Proposta	907
Unità immobiliare a destinazione commer	Sentenza su ricorso di II grado	293	
	Decreto decisorio di I grado	206	
	Decreto decisorio di II grado	65	
	Decreto di destinazione	7	
	Decreto di revoca del sequestro	1	
Unità immobiliare per alloggio e usi collet	Decreto di sequestro o sospensione temp	86	
	Proposta	221	
	Sentenza su ricorso di II grado	80	
	Decreto decisorio di I grado	13	
	Decreto decisorio di II grado	4	
Unità immobiliare per uso di abitazione e	Decreto di sequestro o sospensione temp	14	
	Proposta	15	
	Sentenza su ricorso di II grado	1	
	Decreto decisorio di I grado	806	
	Decreto decisorio di II grado	346	
	Decreto di destinazione	47	
Decreto di sequestro o sospensione temp	Proposta	258	
	Sentenza su ricorso di I grado	1.023	
	Sentenza su ricorso di II grado	3	
	Sentenza su ricorso di II grado	335	
	Sentenza su ricorso di II grado	3	
Mobile	Altri oggetti	Decreto decisorio di I grado	279
		Decreto decisorio di II grado	10
		Decreto di sequestro o sospensione temp	3
		Proposta	27
	Animali	Sentenza su ricorso di II grado	17
		Decreto decisorio di I grado	10
		Decreto decisorio di II grado	4
Collezione	Decreto di sequestro o sospensione temp	16	
	Proposta	1	
	Sentenza su ricorso di II grado	1	
		Decreto decisorio di I grado	3

TAB. 6

2012			Sentenza su ricorso di II grado	2	
		Denaro		Decreto decisorio di I grado	908
				Decreto decisorio di II grado	212
				Decreto di convalida	4
				Decreto di revoca del sequestro	5
				Decreto di sequestro o sospensione temp	332
				Proposta	762
				Sentenza su ricorso di I grado	6
				Sentenza su ricorso di II grado	130
		Mobile registrato	Bene immateriale	Decreto decisorio di II grado	2
			Veicolo	Decreto decisorio di I grado	3.146
				Decreto decisorio di II grado	266
				Decreto di convalida	3
				Decreto di revoca del sequestro	2
Decreto di sequestro o sospensione temp	156				
Proposta	824				
Sentenza su ricorso di I grado	5				
Sentenza su ricorso di II grado	218				
			TOTALE 2012	18.147	
2013	Azienda	Altro	Decreto decisorio di I grado	12	
			Decreto decisorio di II grado	9	
			Decreto di destinazione	1	
			Decreto di sequestro o sospensione temp	7	
			Proposta	12	
			Sentenza su ricorso di II grado	4	
		Impresa individuale iscritta nel registro delle imprese	Decreto decisorio di I grado	196	
			Decreto decisorio di II grado	46	
			Decreto di convalida	1	
			Decreto di destinazione	14	
			Decreto di revoca del sequestro	2	
			Decreto di sequestro o sospensione temp	46	
		Società a responsabilità limitata	Proposta	140	
			Sentenza su ricorso di II grado	66	
			Decreto decisorio di I grado	324	
			Decreto decisorio di II grado	82	
			Decreto di destinazione	34	
			Decreto di sequestro o sospensione temp	140	
		Società cooperativa	Proposta	270	
			Sentenza su ricorso di I grado	7	
			Sentenza su ricorso di II grado	124	
Decreto decisorio di I grado	20				
Società di fatto registrata	Decreto decisorio di II grado	1			
	Proposta	3			
Società in accomandita per azioni	Decreto decisorio di I grado	1			
Società in accomandita semplice	Decreto decisorio di I grado	67			
	Decreto decisorio di II grado	10			
	Decreto di destinazione	13			
	Decreto di sequestro o sospensione temp	23			
	Proposta	79			
Società in nome collettivo	Sentenza su ricorso di II grado	15			
	Decreto decisorio di I grado	21			
	Decreto decisorio di II grado	9			
	Decreto di destinazione	1			
	Decreto di sequestro o sospensione temp	5			
	Proposta	11			
	Sentenza su ricorso di II grado	10			

TAB. 6

2013			
	Società per azioni	Decreto decisorio di I grado	5
		Decreto decisorio di II grado	3
		Decreto di revoca del sequestro	1
		Proposta	16
		Sentenza su ricorso di II grado	7
	Società semplice	Decreto decisorio di I grado	8
		Decreto decisorio di II grado	1
		Decreto di sequestro o sospensione temp	2
		Proposta	1
		Sentenza su ricorso di II grado	1
Finanziario	Altri beni finanziari	Decreto decisorio di I grado	1.189
		Decreto decisorio di II grado	124
		Decreto di destinazione	2
		Decreto di revoca del sequestro	18
		Decreto di sequestro o sospensione temp	323
		Proposta	502
		Sentenza su ricorso di II grado	360
	Titolo cambiario	Decreto decisorio di I grado	27
		Decreto di sequestro o sospensione temp	227
		Sentenza su ricorso di II grado	3
	Titolo di partecipazione	Decreto decisorio di I grado	78
		Decreto decisorio di II grado	61
		Decreto di convalida	4
		Decreto di destinazione	18
		Decreto di sequestro o sospensione temp	26
		Proposta	423
		Sentenza su ricorso di II grado	9
	Titolo obbligazionario o di prestito	Decreto decisorio di I grado	61
		Decreto decisorio di II grado	8
		Decreto di revoca del sequestro	1
		Decreto di sequestro o sospensione temp	42
		Proposta	31
		Sentenza su ricorso di II grado	15
	Titolo rappresentativo di merci	Decreto decisorio di I grado	6
Immobile	Altra unità immobiliare	Decreto decisorio di I grado	207
		Decreto decisorio di II grado	61
		Decreto di destinazione	7
		Decreto di sequestro o sospensione temp	81
		Proposta	178
		Sentenza su ricorso di I grado	1
		Sentenza su ricorso di II grado	77
	Terreno	Decreto decisorio di I grado	1.713
		Decreto decisorio di II grado	340
		Decreto di destinazione	158
		Decreto di revoca del sequestro	8
		Decreto di sequestro o sospensione temp	721
		Proposta	1.235
		Sentenza su ricorso di I grado	5
		Sentenza su ricorso di II grado	888
	Unità immobiliare a destinazione commer	Decreto decisorio di I grado	617
		Decreto decisorio di II grado	198
		Decreto di destinazione	28
		Decreto di revoca del sequestro	1
		Decreto di sequestro o sospensione temp	144
		Proposta	248
		Sentenza su ricorso di II grado	135
	Unità immobiliare per alloggio e usi collet	Decreto decisorio di I grado	25
		Decreto decisorio di II grado	7
		Decreto di destinazione	29

TAB. 6

2013			Decreto di sequestro o sospensione temp	10	
			Proposta	36	
			Sentenza su ricorso di II grado	13	
		Unità immobiliare per uso di abitazione e	Decreto decisorio di I grado	1.446	
			Decreto decisorio di II grado	445	
			Decreto di convalida	1	
			Decreto di destinazione	123	
			Decreto di revoca del sequestro	7	
			Decreto di sequestro o sospensione temp	589	
			Proposta	801	
			Sentenza su ricorso di I grado	10	
			Sentenza su ricorso di II grado	575	
		Mobile	Altri oggetti	Decreto decisorio di I grado	94
				Decreto decisorio di II grado	108
				Decreto di sequestro o sospensione temp	77
				Proposta	11
				Sentenza su ricorso di II grado	14
			Animali	Decreto decisorio di I grado	9
				Decreto decisorio di II grado	2
			Sentenza su ricorso di II grado	18	
		Collezione	Decreto decisorio di I grado	4	
			Decreto di sequestro o sospensione temp	27	
		Denaro	Decreto decisorio di I grado	1.461	
			Decreto decisorio di II grado	186	
			Decreto di convalida	12	
			Decreto di revoca del sequestro	3	
			Decreto di sequestro o sospensione temp	478	
			Proposta	867	
			Sentenza su ricorso di II grado	285	
	Mobile registrato	Bene immateriale	Sentenza su ricorso di II grado	3	
		Veicolo	Decreto decisorio di I grado	2.285	
			Decreto decisorio di II grado	281	
			Decreto di revoca del sequestro	8	
			Decreto di sequestro o sospensione temp	304	
			Proposta	857	
			Sentenza su ricorso di I grado	4	
			Sentenza su ricorso di II grado	462	
TOTALE 2013				24.474	
2014	Azienda	Altro	Decreto decisorio di I grado	15	
			Decreto decisorio di II grado	17	
			Decreto di sequestro o sospensione temp	66	
			Proposta	34	
			Sentenza su ricorso di II grado	16	
		Impresa individuale iscritta nel registro delle imprese	Decreto decisorio di I grado	203	
			Decreto decisorio di II grado	65	
			Decreto di convalida	1	
			Decreto di destinazione	4	
			Decreto di revoca del sequestro	1	
		Società a responsabilità limitata	Decreto di sequestro o sospensione temp	59	
			Proposta	138	
			Sentenza su ricorso di II grado	49	
			Decreto decisorio di I grado	332	
			Decreto decisorio di II grado	194	
	Decreto di convalida	1			
	Decreto di destinazione	8			
	Decreto di revoca del sequestro	4			
	Decreto di sequestro o sospensione temp	345			
	Proposta	386			
	Sentenza su ricorso di II grado	74			

2014	Società cooperativa	Decreto decisorio di I grado	28	
		Decreto decisorio di II grado	5	
		Decreto di sequestro o sospensione temp	38	
		Proposta	17	
		Sentenza su ricorso di II grado	3	
		Società di fatto registrata	Decreto decisorio di I grado	2
			Proposta	1
		Società in accomandita per azioni	Decreto decisorio di I grado	1
	Decreto decisorio di II grado		3	
	Decreto di sequestro o sospensione temp		1	
	Proposta		1	
	Società in accomandita semplice	Decreto decisorio di I grado	61	
		Decreto decisorio di II grado	17	
		Decreto di convalida	2	
		Decreto di destinazione	2	
		Decreto di sequestro o sospensione temp	28	
		Proposta	58	
Società in nome collettivo	Decreto decisorio di I grado	20		
	Decreto decisorio di II grado	10		
	Decreto di convalida	1		
	Decreto di destinazione	1		
	Decreto di sequestro o sospensione temp	5		
	Proposta	17		
Società per azioni	Decreto decisorio di I grado	3		
	Decreto decisorio di II grado	6		
	Decreto di sequestro o sospensione temp	10		
	Proposta	27		
	Sentenza su ricorso di II grado	5		
Società semplice	Decreto decisorio di I grado	2		
	Decreto decisorio di II grado	2		
	Proposta	2		
Finanziario	Altri beni finanziari	Decreto decisorio di I grado	1.110	
		Decreto decisorio di II grado	359	
		Decreto di convalida	1	
		Decreto di revoca del sequestro	2	
		Decreto di sequestro o sospensione temp	1.112	
		Proposta	703	
		Sentenza su ricorso di II grado	171	
	Titolo cambiario	Decreto decisorio di I grado	9	
		Decreto di sequestro o sospensione temp	8	
		Proposta	2	
		Sentenza su ricorso di II grado	1	
	Titolo di partecipazione	Decreto decisorio di I grado	106	
		Decreto decisorio di II grado	39	
		Decreto di convalida	1	
		Decreto di destinazione	1	
		Decreto di sequestro o sospensione temp	26	
Proposta		68		
Titolo obbligazionario o di prestito	Decreto decisorio di I grado	86		
	Decreto decisorio di II grado	20		
	Decreto di sequestro o sospensione temp	50		
	Proposta	61		
	Sentenza su ricorso di II grado	22		
Immobile	Altra unità immobiliare	Decreto decisorio di I grado	416	
		Decreto decisorio di II grado	117	
		Decreto di destinazione	2	

2014			
		Decreto di sequestro o sospensione temp	220
		Proposta	264
		Sentenza su ricorso di II grado	75
	Terreno	Decreto decisorio di I grado	1.967
		Decreto decisorio di II grado	931
		Decreto di convalida	22
		Decreto di destinazione	69
		Decreto di revoca del sequestro	36
		Decreto di sequestro o sospensione temp	731
		Proposta	1.768
		Sentenza su ricorso di II grado	396
	Unità immobiliare a destinazione commerc	Decreto decisorio di I grado	282
		Decreto decisorio di II grado	243
		Decreto di destinazione	8
		Decreto di revoca del sequestro	5
		Decreto di sequestro o sospensione temp	337
		Proposta	391
		Sentenza su ricorso di II grado	38
	Unità immobiliare per alloggio e usi collet	Decreto decisorio di I grado	26
		Decreto decisorio di II grado	30
		Decreto di revoca del sequestro	4
		Decreto di sequestro o sospensione temp	26
		Proposta	121
		Sentenza su ricorso di II grado	186
	Unità immobiliare per uso di abitazione e	Decreto decisorio di I grado	1.453
		Decreto decisorio di II grado	838
		Decreto di convalida	8
		Decreto di destinazione	56
		Decreto di revoca del sequestro	11
		Decreto di sequestro o sospensione temp	1.089
		Proposta	1.566
		Sentenza su ricorso di II grado	276
Mobile	Altri oggetti	Decreto decisorio di I grado	62
		Decreto decisorio di II grado	71
		Decreto di sequestro o sospensione temp	241
		Proposta	214
		Sentenza su ricorso di II grado	8
	Animali	Decreto decisorio di I grado	7
		Decreto decisorio di II grado	16
		Decreto di sequestro o sospensione temp	15
		Proposta	26
		Sentenza su ricorso di II grado	1
	Collezione	Decreto decisorio di II grado	5
		Decreto di sequestro o sospensione temp	4
		Proposta	59
	Denaro	Decreto decisorio di I grado	1.096
		Decreto decisorio di II grado	480
		Decreto di convalida	12
		Decreto di revoca del sequestro	18
		Decreto di sequestro o sospensione temp	562
		Proposta	1.421
		Sentenza su ricorso di II grado	172
Mobile registrato	Bene immateriale	Decreto decisorio di I grado	1
		Decreto di sequestro o sospensione temp	10
		Proposta	1
	Veicolo	Decreto decisorio di I grado	3.203
		Decreto decisorio di II grado	535
		Decreto di convalida	3
		Decreto di revoca del sequestro	15

2014			Decreto di sequestro o sospensione temp	703
			Proposta	1.390
			Sentenza su ricorso di II grado	205
TOTALE 2014				30.957
2015	Azienda	Altro	Decreto decisorio di I grado	8
			Decreto di sequestro o sospensione temp	1
			Proposta	3
			Sentenza su ricorso di II grado	1
		Impresa individuale iscritta nel registro delle imprese	Decreto decisorio di I grado	26
			Decreto decisorio di II grado	6
			Decreto di sequestro o sospensione temp	11
			Proposta	23
			Sentenza su ricorso di II grado	3
		Società a responsabilità limitata	Decreto decisorio di I grado	52
	Decreto decisorio di II grado		2	
	Decreto di sequestro o sospensione temp		27	
	Proposta		84	
	Sentenza su ricorso di II grado		13	
	Società cooperativa	Decreto decisorio di I grado	5	
		Decreto di sequestro o sospensione temp	2	
	Società in accomandita semplice	Decreto decisorio di I grado	5	
		Decreto decisorio di II grado	1	
		Decreto di sequestro o sospensione temp	1	
		Proposta	12	
	Società in nome collettivo	Sentenza su ricorso di II grado	3	
		Decreto decisorio di I grado	1	
		Decreto decisorio di II grado	1	
	Società per azioni	Proposta	5	
		Sentenza su ricorso di II grado	1	
		Decreto di sequestro o sospensione temp	4	
	Società semplice	Proposta	1	
Decreto decisorio di I grado		1		
Finanziario	Altri beni finanziari	Decreto decisorio di I grado	210	
		Decreto decisorio di II grado	24	
		Decreto di sequestro o sospensione temp	139	
		Proposta	51	
		Sentenza su ricorso di II grado	15	
	Titolo cambiario	Decreto decisorio di I grado	5	
	Titolo di partecipazione	Decreto decisorio di I grado	8	
Decreto decisorio di II grado		2		
Decreto di sequestro o sospensione temp		50		
Titolo obbligazionario o di prestito	Proposta	9		
	Decreto decisorio di I grado	6		
	Decreto decisorio di II grado	5		
	Decreto di sequestro o sospensione temp	3		
Immobile	Altra unità immobiliare	Proposta	4	
		Sentenza su ricorso di II grado	20	
		Decreto decisorio di I grado	29	
		Decreto decisorio di II grado	5	
		Decreto di sequestro o sospensione temp	43	
	Terreno	Proposta	44	
		Sentenza su ricorso di II grado	20	
		Decreto decisorio di I grado	743	
		Decreto decisorio di II grado	15	
		Decreto di sequestro o sospensione temp	80	
Unità immobiliare a destinazione commer	Proposta	162		
	Sentenza su ricorso di II grado	38		
	Decreto decisorio di I grado	26		
		Decreto decisorio di II grado	16	
		Decreto di sequestro o sospensione temp	34	

TAB. 6

2015	Unità immobiliare per alloggio e usi collettivi	Proposta	81	
		Sentenza su ricorso di II grado	12	
		Decreto decisorio di I grado	2	
		Decreto di sequestro o sospensione temporanea	4	
		Proposta	3	
		Sentenza su ricorso di II grado	14	
	Unità immobiliare per uso di abitazione e attività produttive	Decreto decisorio di I grado	139	
		Decreto decisorio di II grado	84	
		Decreto di sequestro o sospensione temporanea	144	
		Proposta	233	
		Sentenza su ricorso di II grado	55	
	Mobile	Altri oggetti	Decreto decisorio di I grado	20
			Decreto di sequestro o sospensione temporanea	28
			Proposta	107
	Sentenza su ricorso di II grado		116	
		Animali	Proposta	2
	Denaro	Decreto decisorio di I grado	94	
		Decreto decisorio di II grado	26	
		Decreto di sequestro o sospensione temporanea	84	
		Proposta	187	
Sentenza su ricorso di II grado		31		
Mobile registrato	Veicolo	Decreto decisorio di I grado	188	
		Decreto decisorio di II grado	36	
		Decreto di revoca del sequestro	2	
		Decreto di sequestro o sospensione temporanea	143	
		Proposta	261	
		Sentenza su ricorso di II grado	31	
TOTALE 2015			4.216	
TOTALE 2011-2015			89.466	
TOTALE BANCA DATI			139.187	

Ministero della Giustizia
 Dipartimento per gli Affari di Giustizia
 Direzione Generale della Giustizia Penale - Ufficio I Reparto Dati Statistici e Monitoraggio

TABELLA 7 - BENI PER ANNO, CATEGORIA, NUMERO
 dati aggiornati al 28 febbraio 2015

ANNO	TIPO	CATEGORIA	BENI	
2011	Azienda	Altro	20	
		Impresa individuale iscritta nel registro delle imprese	247	
		Società a responsabilità limitata	531	
		Società cooperativa	28	
		Società di fatto registrata	1	
		Società in accomandita per azioni	4	
		Società in accomandita semplice	90	
		Società in nome collettivo	56	
		Società per azioni	19	
		Società semplice	6	
	Finanziario	Altri beni finanziari	887	
		Titolo cambiario	8	
		Titolo di partecipazione	154	
		Titolo obbligazionario o di prestito	172	
	Immobile	Altra unità immobiliare	209	
		Terreno	2.262	
		Unità immobiliare a destinazione commerciale e industriale	365	
		Unità immobiliare per alloggio e usi collettivi	31	
		Unità immobiliare per uso di abitazione e assimilabile	1.663	
	Mobile	Altri oggetti	492	
		Animali	73	
		Collezione	2	
		Denaro	1.648	
	Mobile registrato	Bene immateriale	1	
		Veicolo	2.703	
	TOTALE 2011			11.672

ANNO	TIPO	CATEGORIA	BENI
2012	Azienda	Altro	40
		Impresa individuale iscritta nel registro delle imprese	372
		Società a responsabilità limitata	615
		Società cooperativa	57
		Società di fatto registrata	2
		Società in accomandita semplice	125
		Società in nome collettivo	41
		Società per azioni	19
		Società semplice	4
	Finanziario	Altri beni finanziari	1.402
		Titolo cambiario	60
		Titolo di partecipazione	211
		Titolo obbligazionario o di prestito	192
		Titolo rappresentativo di merci	1
	Immobile	Altra unità immobiliare	349
		Terreno	3.772
		Unità immobiliare a destinazione commerciale e industriale	666
		Unità immobiliare per alloggio e usi collettivi	47
		Unità immobiliare per uso di abitazione e assimilabile	2.818
	Mobile	Altri oggetti	336
		Animali	32
		Collezione	5
		Denaro	2.359
	Mobile registrato	Bene immateriale	2
		Veicolo	4.620
	TOTALE 2012		
2013	Azienda	Altro	45
		Impresa individuale iscritta nel registro delle imprese	511
		Società a responsabilità limitata	981
		Società cooperativa	38
		Società di fatto registrata	3
		Società in accomandita per azioni	1
		Società in accomandita semplice	207
		Società in nome collettivo	57
		Società per azioni	32
	Società semplice	13	
	Finanziario	Altri beni finanziari	2.518
		Titolo cambiario	257
		Titolo di partecipazione	619
		Titolo obbligazionario o di prestito	158
		Titolo rappresentativo di merci	6
	Immobile	Altra unità immobiliare	620
		Terreno	5.060
		Unità immobiliare a destinazione commerciale e industriale	1.371
		Unità immobiliare per alloggio e usi collettivi	120
	Mobile	Unità immobiliare per uso di abitazione e assimilabile	3.997
		Altri oggetti	304
		Animali	29
		Collezione	31
	Mobile registrato	Denaro	3.292
		Bene immateriale	3
		Veicolo	4.201
TOTALE 2013			24.474

ANNO	TIPO	CATEGORIA	BENI
2014	Azienda	Altro	148
		Impresa individuale iscritta nel registro delle imprese	520
		Società a responsabilità limitata	1.344
		Società cooperativa	91
		Società di fatto registrata	3
		Società in accomandita per azioni	6
		Società in accomandita semplice	187
		Società in nome collettivo	62
		Società per azioni	51
		Società semplice	6
	Finanziario	Altri beni finanziari	3.458
		Titolo cambiario	20
		Titolo di partecipazione	258
		Titolo obbligazionario o di prestito	239
	Immobile	Altra unità immobiliare	1.094
		Terreno	5.920
		Unità immobiliare a destinazione commerciale e industriale	1.304
		Unità immobiliare per alloggio e usi collettivi	393
		Unità immobiliare per uso di abitazione e assimilabile	5.297
	Mobile	Altri oggetti	596
		Animali	65
		Collezione	68
		Denaro	3.761
Mobile registrato	Bene immateriale	12	
	Veicolo	6.054	
TOTALE 2014			30.957
2015	Azienda	Altro	13
		Impresa individuale iscritta nel registro delle imprese	69
		Società a responsabilità limitata	178
		Società cooperativa	7
		Società in accomandita semplice	22
		Società in nome collettivo	8
		Società per azioni	5
		Società semplice	1
	Finanziario	Altri beni finanziari	439
		Titolo cambiario	5
		Titolo di partecipazione	69
		Titolo obbligazionario o di prestito	18
	Immobile	Altra unità immobiliare	141
		Terreno	1.038
		Unità immobiliare a destinazione commerciale e industriale	169
		Unità immobiliare per alloggio e usi collettivi	23
		Unità immobiliare per uso di abitazione e assimilabile	655
	Mobile	Altri oggetti	271
		Animali	2
		Denaro	422
Mobile registrato	Veicolo	661	
TOTALE 2015			4.216
TOTALE 2011-2015			89.466

MINISTERO DELLA GIUSTIZIA
 DIPARTIMENTO PER GLI AFFARI DI GIUSTIZIA
 DIREZIONE GENERALE DELLA GIUSTIZIA PENALE - UFFICIO I REPARTO DATI STATISTICI E MONITORAGGIO

TABELLA 8 - BENI PER TIPO E CATEGORIA

dati aggiornati al 28 febbraio 2015

TIPO BENE	CATEGORIA	NUMERO
Azienda	Altro	801
	Impresa individuale iscritta nel registro delle imprese	2.554
	Società a responsabilità limitata	4.462
	Società cooperativa	286
	Società di fatto registrata	9
	Società in accomandita per azioni	14
	Società in accomandita semplice	964
	Società in nome collettivo	364
	Società per azioni	163
Società semplice	37	
TOTALE AZIENDE		9.654
Finanziario	Altri beni finanziari	10.979
	Titolo cambiario	535
	Titolo di partecipazione	3.020
	Titolo obbligazionario o di prestito	1.158
	Titolo rappresentativo di merci	17
TOTALE FINANZIARIO		15.709
Immobile	Altra unità immobiliare	3.350
	Terreno	28.979
	Unità immobiliare a destinazione commerciale e industriale	6.228
	Unità immobiliare per alloggio e usi collettivi	762
	Unità immobiliare per uso di abitazione e assimilabile	25.055
TOTALE IMMOBILI		64.374
Mobile	Altri oggetti	2.741
	Animali	317
	Collezione	107
	Denaro	17.925
TOTALE MOBILI		21.090
Mobile registrato	Bene immateriale	24
	Veicolo	28.336
TOTALE MOBILI REGISTRATI		28.360
TOTALE BANCA DATI		139.187

TABELLA 9 - BENI PER CATEGORIA E STATO DEL PROCEDIMENTO
aggiornata al 28 febbraio 2015

TIPO	CATEGORIA	Proposta	Decreto	Decreto II grado	Sentenza Cassazione	Decreto Destinazione	Totale
		numero	numero	numero	numero	numero	numero
Azienda	Altro	121	372	166	110	32	801
	Impresa individuale iscritta reg. delle imprese	620	1.329	306	270	29	2.554
	Società a responsabilità limitata	1.333	2.215	447	376	91	4.462
	Società cooperativa	53	201	14	16	2	286
	Società di fatto registrata	5	4	0	0	0	9
	Società in accomandita per azioni	5	6	3	0	0	14
	Società in accomandita semplice	307	436	96	95	30	964
	Società in nome collettivo	86	155	55	56	12	364
	Società per azioni	62	62	18	18	3	163
	Società semplice	11	21	4	1	0	37
Finanziario	Altri beni finanziari	2.501	6.529	971	976	2	10.979
	Titolo cambiario	53	398	24	60	0	535
	Titolo di partecipazione	752	1.111	528	589	40	3.020
	Titolo obbligazionario o di prestito	182	689	123	164	0	1.158
	Titolo rappresentativo di merci	5	6	0	6	0	17
Immobile	Altra unità immobiliare	825	1.582	553	315	75	3.350
	Terreno	6.883	14.034	3.710	2.682	1.670	28.979
	unità immobiliare a destinaz. commerc. e ind.	1.404	2.810	856	575	583	6.228
	unità immobiliare per alloggio e usi collettivi	189	183	85	260	45	762
	Unità immobiliare per uso di abitaz. e assimil.	5.647	10.682	3.451	2.649	2.626	25.055
Mobile	Altri oggetti	797	1.231	339	374	0	2.741
	Animali	148	112	31	26	0	317
	Collezione	59	39	5	4	0	107
	Denaro	4.833	9.062	2.246	1.784	0	17.925
Mobile registrato	Bene immateriale	3	15	2	4	0	24
	Veicolo	5.663	16.955	3.304	2.414	0	28.336
TOTALE		32.547	70.239	17.337	13.824	5.240	139.187

MINISTERO DELLA GIUSTIZIA
 DIPARTIMENTO PER GLI AFFARI DI GIUSTIZIA
 DIREZIONE GENERALE DELLA GIUSTIZIA PENALE - UFFICIO I REPARTO DATI STATISTICI E MONITORAGGIO

TABELLA 10 - CONFISCHE

dati aggiornati al 28 febbraio 2015

Anno Emissione	CONFISCHE	CONFISCHE DEFINITIVE	CONFISCHE CON DESTINAZIONE	TOTALE
	Numero Beni	Numero Beni	Numero Beni	Numero Beni
fino al 2010	5.639	8.177	4.479	18.295
2011	1.343	2.013	94	3.450
2012	2.603	3.680	88	6.371
2013	5.315	4.216	428	9.959
2014	9.289	3.208	151	12.648
2015	1.040	276	0	1.316
TOTALE	25.229	21.570	5.240	52.039

MINISTERO DELLA GIUSTIZIA
DIPARTIMENTO PER GLI AFFARI DI GIUSTIZIA
DIREZIONE GENERALE DELLA GIUSTIZIA PENALE - UFFICIO 1 REPARTO DATI STATISTICI E MONITORAGGIO

TABELLA 11 - CONFISCHE DEFINITIVE

dati aggiornati al 28 febbraio 2015

ANNO EMISSIONE	PROVINCIA	TIPO BENE	CATEGORIA	BENI	
2011	BA	Azienda	Impresa individuale iscritta nel registro delle imprese	2	
			Società a responsabilità limitata	1	
			Società in accomandita semplice	1	
		Finanziario	Altri beni finanziari	8	
			Titolo di partecipazione	4	
		Immobile	Altra unità immobiliare	1	
			Terreno	5	
	Unità immobiliare a destinazione commerciale e industriale		1		
	Unità immobiliare per uso di abitazione e assimilabile		6		
	Mobile	Denaro	8		
		Mobile registrato	Veicolo	51	
	BR	Mobile	Denaro	2	
		Mobile registrato	Veicolo	1	
	CA	Immobile	Terreno	2	
	CE	Mobile registrato	Veicolo	5	
	CL	Immobile	Terreno	1	
		Mobile	Altri oggetti	14	
		Mobile registrato	Veicolo	5	
	CS	Finanziario	Altri beni finanziari	1	
	CT	Azienda	Società a responsabilità limitata	1	
			Immobile	Altra unità immobiliare	2
			Terreno	1	
		Unità immobiliare per uso di abitazione e assimilabile	6		
	Mobile	Altri oggetti	2		
		Denaro	1		
	Mobile registrato	Veicolo	9		
	CZ	Azienda	Impresa individuale iscritta nel registro delle imprese	5	
			Società a responsabilità limitata	1	
			Società in accomandita semplice	1	
		Finanziario	Altri beni finanziari	11	
		Immobile	Terreno	10	
			Unità immobiliare a destinazione commerciale e industriale	5	
			Unità immobiliare per uso di abitazione e assimilabile	17	
	Mobile	Denaro	14		
	Mobile registrato	Veicolo	30		
	LE	Azienda	Società a responsabilità limitata	4	
			Società in accomandita semplice	1	
		Finanziario	Altri beni finanziari	1	
			Titolo di partecipazione	4	
		Immobile	Terreno	19	
			Unità immobiliare a destinazione commerciale e industriale	4	
	Unità immobiliare per uso di abitazione e assimilabile	12			
	Mobile	Denaro	17		
	Mobile registrato	Veicolo	41		
	ME	Azienda	Società in accomandita semplice	1	
			Società in nome collettivo	1	
		Immobile	Unità immobiliare a destinazione commerciale e industriale	2	
			Unità immobiliare per uso di abitazione e assimilabile	2	
	Mobile	Denaro	1		
	Mobile registrato	Veicolo	9		
	MI	Azienda	Società a responsabilità limitata	1	
		Finanziario	Titolo di partecipazione	1	
Immobile		Terreno	2		
		Unità immobiliare per uso di abitazione e assimilabile	6		
Mobile		Denaro	7		
Mobile registrato	Veicolo	8			
NA	Azienda	Impresa individuale iscritta nel registro delle imprese	2		
		Società in accomandita semplice	4		
	Finanziario	Altri beni finanziari	2		
		Titolo cambiario	2		
		Titolo di partecipazione	6		
	Immobile	Terreno	10		
Unità immobiliare a destinazione commerciale e industriale		15			
Unità immobiliare per alloggio e usi collettivi		1			
Unità immobiliare per uso di abitazione e assimilabile	43				

2011		Mobile	Altri oggetti	11
			Denaro	12
		Mobile registrato	Veicolo	8
PA	Azienda		Impresa individuale iscritta nel registro delle imprese	10
			Società a responsabilità limitata	26
			Società cooperativa	1
			Società in accomandita semplice	1
			Società in nome collettivo	14
			Società per azioni	2
	Finanziario		Altri beni finanziari	46
			Titolo cambiario	1
			Titolo di partecipazione	12
			Titolo obbligazionario o di prestito	14
	Immobile		Altra unità immobiliare	20
			Terreno	155
		Unità immobiliare a destinazione commerciale e industriale	48	
	Unità immobiliare per uso di abitazione e assimilabile	184		
Mobile		Denaro	71	
Mobile registrato		Veicolo	67	
RC	Azienda		Impresa individuale iscritta nel registro delle imprese	2
			Società in nome collettivo	1
	Finanziario		Altri beni finanziari	2
			Titolo di partecipazione	1
	Immobile		Altra unità immobiliare	10
			Terreno	24
			Unità immobiliare a destinazione commerciale e industriale	1
	Unità immobiliare per uso di abitazione e assimilabile	2		
Mobile		Denaro	3	
Mobile registrato		Veicolo	12	
RM	Azienda		Impresa individuale iscritta nel registro delle imprese	1
			Società a responsabilità limitata	4
	Finanziario		Altri beni finanziari	1
	Immobile		Altra unità immobiliare	2
			Terreno	30
			Unità immobiliare a destinazione commerciale e industriale	5
		Unità immobiliare per uso di abitazione e assimilabile	23	
	Mobile		Altri oggetti	63
		Collezione	2	
		Denaro	37	
Mobile registrato		Veicolo	35	
SA	Azienda		Impresa individuale iscritta nel registro delle imprese	4
			Società a responsabilità limitata	1
			Società in accomandita semplice	1
	Finanziario		Altri beni finanziari	1
			Titolo di partecipazione	1
	Immobile		Terreno	1
		Unità immobiliare per alloggio e usi collettivi	1	
Mobile		Denaro	9	
Mobile registrato		Veicolo	10	
TA	Azienda		Impresa individuale iscritta nel registro delle imprese	1
			Società a responsabilità limitata	3
			Società in accomandita semplice	3
	Finanziario		Altri beni finanziari	3
	Immobile		Unità immobiliare per uso di abitazione e assimilabile	28
	Mobile		Denaro	5
Mobile registrato		Veicolo	5	
TO	Finanziario		Altri beni finanziari	1
	Mobile registrato		Veicolo	499
TP	Immobile		Terreno	2
			Unità immobiliare per uso di abitazione e assimilabile	2
	Mobile registrato		Veicolo	1
VV	Immobile		Terreno	2
			Unità immobiliare per uso di abitazione e assimilabile	2
TOTALE 2011				2.013
2012	AG	Finanziario	Titolo obbligazionario o di prestito	1
		Immobile	Terreno	12
			Unità immobiliare per uso di abitazione e assimilabile	1
	Mobile		Denaro	11
	AV	Mobile	Denaro	1
	BA	Azienda		Altro
			Impresa individuale iscritta nel registro delle imprese	1
			Società a responsabilità limitata	6

2012		Finanziario	Altri beni finanziari	6
			Titolo di partecipazione	1
	Immobile		Altra unità immobiliare	4
			Terreno	56
			Unità immobiliare a destinazione commerciale e industriale	6
	Mobile		Unità immobiliare per uso di abitazione e assimilabile	19
			Animali	4
			Denaro	20
	Mobile registrato		Veicolo	20
BO	Mobile		Denaro	1
CA	Mobile registrato		Veicolo	3
CL	Azienda		Società a responsabilità limitata	1
	Finanziario		Altri beni finanziari	1
	Immobile		Terreno	3
			Unità immobiliare per uso di abitazione e assimilabile	3
Mobile		Denaro	1	
Mobile registrato		Veicolo	34	
CS	Mobile		Denaro	2
CT	Azienda		Impresa individuale iscritta nel registro delle imprese	2
			Società in accomandita semplice	1
	Finanziario		Altri beni finanziari	1
	Immobile		Unità immobiliare per uso di abitazione e assimilabile	3
		Denaro	1	
Mobile registrato		Veicolo	3	
CZ	Azienda		Impresa individuale iscritta nel registro delle imprese	9
			Società a responsabilità limitata	5
			Società in accomandita semplice	3
			Società in nome collettivo	1
	Finanziario		Altri beni finanziari	10
			Titolo di partecipazione	1
	Immobile		Altra unità immobiliare	1
			Terreno	132
			Unità immobiliare a destinazione commerciale e industriale	8
			Unità immobiliare per alloggio e usi collettivi	1
		Unità immobiliare per uso di abitazione e assimilabile	40	
Mobile		Denaro	1	
Mobile registrato		Veicolo	45	
GE	Finanziario		Altri beni finanziari	1
	Mobile registrato		Veicolo	1
LE	Azienda		Società a responsabilità limitata	2
			Società in nome collettivo	1
	Finanziario		Altri beni finanziari	2
	Immobile		Unità immobiliare a destinazione commerciale e industriale	1
			Unità immobiliare per uso di abitazione e assimilabile	13
Mobile		Denaro	2	
Mobile registrato		Veicolo	11	
ME	Azienda		Impresa individuale iscritta nel registro delle imprese	4
			Società a responsabilità limitata	2
			Società in accomandita semplice	1
	Finanziario		Altri beni finanziari	2
			Titolo obbligazionario o di prestito	2
	Immobile		Altra unità immobiliare	1
		Terreno	21	
		Unità immobiliare per uso di abitazione e assimilabile	4	
Mobile		Denaro	21	
Mobile registrato		Veicolo	47	
MI	Azienda		Impresa individuale iscritta nel registro delle imprese	1
			Società a responsabilità limitata	5
			Società in accomandita semplice	2
	Finanziario		Altri beni finanziari	3
			Titolo di partecipazione	6
			Titolo obbligazionario o di prestito	1
	Immobile		Altra unità immobiliare	1
			Terreno	10
			Unità immobiliare a destinazione commerciale e industriale	4
		Unità immobiliare per uso di abitazione e assimilabile	40	
Mobile		Altri oggetti	4	
		Denaro	31	
Mobile registrato		Veicolo	11	
MO	Mobile		Denaro	1
NA	Azienda		Altro	2
			Impresa individuale iscritta nel registro delle imprese	7

2012		Società a responsabilità limitata	4	
		Società cooperativa	1	
		Società in accomandita semplice	5	
		Società per azioni	1	
	Finanziario	Altri beni finanziari	4	
		Titolo di partecipazione	2	
	Immobile	Altra unità immobiliare	5	
		Terreno	40	
		Unità immobiliare a destinazione commerciale e industriale	4	
		Unità immobiliare per uso di abitazione e assimilabile	122	
	Mobile	Denaro	12	
	Mobile registrato	Veicolo	26	
	NO	Mobile registrato	11	
	PA	Azienda	Altro	1
			Impresa individuale iscritta nel registro delle imprese	18
			Società a responsabilità limitata	19
			Società in accomandita semplice	7
			Società in nome collettivo	2
		Finanziario	Altri beni finanziari	28
			Titolo cambiario	16
			Titolo di partecipazione	7
			Titolo obbligazionario o di prestito	9
		Immobile	Altra unità immobiliare	12
	Terreno		167	
	Unità immobiliare a destinazione commerciale e industriale		46	
	Unità immobiliare per uso di abitazione e assimilabile		79	
	Mobile	Altri oggetti	1	
		Denaro	70	
	Mobile registrato	Veicolo	58	
	RC	Azienda	Impresa individuale iscritta nel registro delle imprese	2
			Società a responsabilità limitata	3
			Società cooperativa	1
			Società in accomandita semplice	1
		Finanziario	Altri beni finanziari	8
		Immobile	Altra unità immobiliare	3
			Terreno	54
			Unità immobiliare a destinazione commerciale e industriale	3
			Unità immobiliare per uso di abitazione e assimilabile	16
		Mobile	Denaro	9
	Mobile registrato	Veicolo	23	
	RM	Azienda	Impresa individuale iscritta nel registro delle imprese	1
			Società a responsabilità limitata	7
			Società in accomandita semplice	2
			Società in nome collettivo	1
		Finanziario	Altri beni finanziari	23
			Titolo di partecipazione	22
			Titolo obbligazionario o di prestito	3
			Immobile	Altra unità immobiliare
		Terreno		27
		Unità immobiliare a destinazione commerciale e industriale		19
	Unità immobiliare per uso di abitazione e assimilabile	61		
	Mobile	Altri oggetti	16	
		Collezione	2	
		Denaro	30	
	Mobile registrato	Veicolo	60	
	SA	Azienda	Impresa individuale iscritta nel registro delle imprese	2
		Immobile	Unità immobiliare a destinazione commerciale e industriale	1
			Unità immobiliare per uso di abitazione e assimilabile	1
		Mobile	Denaro	2
	Mobile registrato	Veicolo	22	
	TO	Immobile	Altra unità immobiliare	1
			Terreno	1
			Unità immobiliare a destinazione commerciale e industriale	1
			Unità immobiliare per uso di abitazione e assimilabile	1
		Mobile	Altri oggetti	2
			Denaro	2
	Mobile registrato	Veicolo	1.701	
	TS	Mobile	Denaro	3
			TOTALE 2012	3.680
2013	AN	Immobile	Unità immobiliare per uso di abitazione e assimilabile	1
	BA	Azienda	Impresa individuale iscritta nel registro delle imprese	1
Società a responsabilità limitata			11	

2013				
		Società in accomandita semplice	1	
	Finanziario	Altri beni finanziari	5	
	Immobile	Altra unità immobiliare	2	
		Terreno	19	
		Unità immobiliare a destinazione commerciale e industriale	5	
		Unità immobiliare per uso di abitazione e assimilabile	13	
	Mobile	Animali	18	
		Denaro	8	
	Mobile registrato	Veicolo	19	
	BS	Mobile registrato	Veicolo	6
	CA	Finanziario	Altri beni finanziari	2
		Immobile	Terreno	1
		Mobile registrato	Veicolo	5
	CL	Azienda	Impresa individuale iscritta nel registro delle imprese	1
			Società a responsabilità limitata	1
			Società in accomandita semplice	1
		Finanziario	Altri beni finanziari	8
		Immobile	Terreno	15
			Unità immobiliare a destinazione commerciale e industriale	3
			Unità immobiliare per alloggio e usi collettivi	1
			Unità immobiliare per uso di abitazione e assimilabile	17
		Mobile	Denaro	13
		Mobile registrato	Veicolo	1
	CT	Azienda	Impresa individuale iscritta nel registro delle imprese	7
			Società a responsabilità limitata	6
			Società cooperativa	1
			Società in accomandita semplice	1
		Finanziario	Altri beni finanziari	15
		Immobile	Altra unità immobiliare	6
			Terreno	238
			Unità immobiliare a destinazione commerciale e industriale	3
			Unità immobiliare per uso di abitazione e assimilabile	19
		Mobile	Denaro	1
	Mobile registrato	Veicolo	36	
	CZ	Azienda	Impresa individuale iscritta nel registro delle imprese	21
			Società a responsabilità limitata	6
			Società semplice	1
		Finanziario	Altri beni finanziari	132
			Titolo di partecipazione	1
			Titolo obbligazionario o di prestito	1
		Immobile	Altra unità immobiliare	11
			Terreno	69
			Unità immobiliare a destinazione commerciale e industriale	18
			Unità immobiliare per uso di abitazione e assimilabile	42
	Mobile	Altri oggetti	2	
		Denaro	13	
	Mobile registrato	Bene immateriale	1	
		Veicolo	205	
	FI	Azienda	Società a responsabilità limitata	2
		Finanziario	Altri beni finanziari	2
		Mobile	Animali	2
		Mobile registrato	Veicolo	2
	GE	Immobile	Unità immobiliare a destinazione commerciale e industriale	1
			Unità immobiliare per uso di abitazione e assimilabile	1
		Mobile registrato	Veicolo	433
	LE	Azienda	Società a responsabilità limitata	6
			Società per azioni	1
		Finanziario	Titolo cambiario	2
			Titolo di partecipazione	1
			Titolo obbligazionario o di prestito	1
		Immobile	Altra unità immobiliare	4
			Terreno	151
			Unità immobiliare a destinazione commerciale e industriale	1
	Unità immobiliare per alloggio e usi collettivi		8	
		Unità immobiliare per uso di abitazione e assimilabile	11	
	Mobile	Denaro	2	
	Mobile registrato	Veicolo	2	
	ME	Immobile	Altra unità immobiliare	4
			Terreno	19
			Unità immobiliare a destinazione commerciale e industriale	1
			Unità immobiliare per uso di abitazione e assimilabile	2
	Mobile	Denaro	1	

2013		Mobile registrato	Veicolo	5
	MI	Azienda	Impresa individuale iscritta nel registro delle imprese	1
			Società a responsabilità limitata	5
			Società in accomandita semplice	1
		Finanziario	Altri beni finanziari	1
		Immobile	Terreno	20
			Unità immobiliare a destinazione commerciale e industriale	3
	Unità immobiliare per uso di abitazione e assimilabile		59	
	Mobile	Altri oggetti	2	
		Denaro	19	
		Mobile registrato	Veicolo	4
	NA	Azienda	Impresa individuale iscritta nel registro delle imprese	4
			Società a responsabilità limitata	9
			Società cooperativa	4
			Società in accomandita semplice	6
			Società in nome collettivo	1
		Finanziario	Altri beni finanziari	11
Titolo di partecipazione			1	
Titolo obbligazionario o di prestito			4	
Immobile		Altra unità immobiliare	25	
		Terreno	59	
	Unità immobiliare a destinazione commerciale e industriale	17		
	Unità immobiliare per uso di abitazione e assimilabile	110		
Mobile	Altri oggetti	69		
	Denaro	25		
	Mobile registrato	Veicolo	39	
NO	Mobile registrato	Veicolo	18	
PA	Azienda	Altro	2	
		Impresa individuale iscritta nel registro delle imprese	33	
		Società a responsabilità limitata	54	
		Società cooperativa	1	
		Società in accomandita semplice	4	
		Società in nome collettivo	8	
		Società per azioni	2	
	Finanziario	Altri beni finanziari	141	
		Titolo di partecipazione	9	
		Titolo obbligazionario o di prestito	10	
	Immobile	Altra unità immobiliare	35	
Terreno		292		
Unità immobiliare a destinazione commerciale e industriale		50		
Unità immobiliare per alloggio e usi collettivi		2		
	Unità immobiliare per uso di abitazione e assimilabile	268		
Mobile	Altri oggetti	2		
	Animali	3		
	Denaro	198		
	Mobile registrato	Bene immateriale	1	
		Veicolo	141	
PZ	Azienda	Impresa individuale iscritta nel registro delle imprese	1	
		Società a responsabilità limitata	1	
	Immobile	Unità immobiliare per uso di abitazione e assimilabile	4	
	Mobile registrato	Bene immateriale	1	
Veicolo		3		
RC	Azienda	Altro	2	
		Impresa individuale iscritta nel registro delle imprese	4	
		Società a responsabilità limitata	9	
		Società in accomandita semplice	1	
	Finanziario	Altri beni finanziari	1	
		Titolo di partecipazione	1	
	Immobile	Altra unità immobiliare	6	
		Terreno	32	
		Unità immobiliare a destinazione commerciale e industriale	12	
		Unità immobiliare per alloggio e usi collettivi	2	
		Unità immobiliare per uso di abitazione e assimilabile	17	
Mobile	Altri oggetti	1		
	Collezione	3		
	Denaro	7		
	Mobile registrato	Veicolo	52	
RM	Azienda	Altro	1	
		Impresa individuale iscritta nel registro delle imprese	1	
		Società a responsabilità limitata	36	
		Società in nome collettivo	1	
		Società per azioni	5	

2013		Finanziario	Altri beni finanziari	66		
			Titolo obbligazionario o di prestito	1		
	Immobile	Altra unità immobiliare		3		
			Terreno	4		
			Unità immobiliare a destinazione commerciale e industriale	1		
			Unità immobiliare per uso di abitazione e assimilabile	18		
		Mobile	Denaro	2		
		Mobile registrato	Veicolo	18		
	RO	Finanziario	Altri beni finanziari	1		
	SA	Azienda	Impresa individuale iscritta nel registro delle imprese		1	
			Società a responsabilità limitata		4	
			Società in accomandita semplice		1	
			Società per azioni		1	
		Finanziario	Altri beni finanziari	1		
	Immobile	Altra unità immobiliare		2		
			Terreno	20		
			Unità immobiliare a destinazione commerciale e industriale	18		
			Unità immobiliare per alloggio e usi collettivi	1		
			Unità immobiliare per uso di abitazione e assimilabile	40		
			Mobile	Denaro	7	
		Mobile registrato	Veicolo	7		
	SI	Mobile	Altri oggetti	12		
			Denaro	1		
Mobile registrato		Veicolo	1			
TA	Mobile registrato	Veicolo	2			
TO	Azienda	Impresa individuale iscritta nel registro delle imprese		1		
		Società a responsabilità limitata		1		
	Immobile	Terreno		4		
		Unità immobiliare a destinazione commerciale e industriale		11		
		Unità immobiliare per alloggio e usi collettivi		1		
		Unità immobiliare per uso di abitazione e assimilabile		37		
	Mobile	Altri oggetti	1			
		Denaro	21			
	Mobile registrato	Veicolo	208			
TP	Finanziario	Altri beni finanziari	5			
	Mobile	Denaro	6			
VI	Immobile	Unità immobiliare per uso di abitazione e assimilabile	4			
	Mobile	Denaro	7			
			TOTALE 2013	4.216		
2014	AN	Immobile	Unità immobiliare per uso di abitazione e assimilabile	1		
	BA	Azienda	Impresa individuale iscritta nel registro delle imprese		1	
			Società in accomandita semplice		2	
			Finanziario		Altri beni finanziari	8
			Immobile		Altra unità immobiliare	2
			Terreno	9		
			Unità immobiliare a destinazione commerciale e industriale	1		
			Unità immobiliare per uso di abitazione e assimilabile	9		
			Mobile	Altri oggetti	3	
			Animali	1		
			Denaro	12		
		Mobile registrato	Veicolo	17		
	BS	Mobile registrato	Veicolo	1		
	CL	Azienda	Altro		9	
			Impresa individuale iscritta nel registro delle imprese		3	
			Società a responsabilità limitata		25	
			Società per azioni		3	
		Finanziario	Altri beni finanziari		6	
			Titolo di partecipazione		1	
			Titolo obbligazionario o di prestito		1	
		Immobile	Altra unità immobiliare		1	
				Terreno	20	
				Unità immobiliare a destinazione commerciale e industriale	2	
	Unità immobiliare per uso di abitazione e assimilabile		8			
	Mobile	Denaro	9			
	Mobile registrato	Veicolo	5			
CT	Azienda	Impresa individuale iscritta nel registro delle imprese		5		
		Società a responsabilità limitata		3		
		Società cooperativa		1		
		Società in accomandita semplice		2		
		Società in nome collettivo		1		
		Finanziario		Altri beni finanziari	10	
		Immobile	Terreno	9		

2014			
		Unità immobiliare a destinazione commerciale e industriale	1
		Unità immobiliare per uso di abitazione e assimilabile	13
	Mobile	Denaro	2
	Mobile registrato	Veicolo	23
CZ	Azienda	Impresa individuale iscritta nel registro delle imprese	4
		Società a responsabilità limitata	1
		Società in accomandita semplice	1
	Finanziario	Altri beni finanziari	22
		Titolo di partecipazione	1
		Titolo obbligazionario o di prestito	11
	Immobile	Altra unità immobiliare	7
		Terreno	13
		Unità immobiliare a destinazione commerciale e industriale	5
		Unità immobiliare per uso di abitazione e assimilabile	43
Mobile	Denaro	18	
Mobile registrato	Veicolo	33	
GE	Finanziario	Altri beni finanziari	3
	Mobile	Denaro	1
	Mobile registrato	Veicolo	3
LE	Azienda	Altro	5
		Impresa individuale iscritta nel registro delle imprese	1
		Società a responsabilità limitata	3
		Società cooperativa	2
	Finanziario	Altri beni finanziari	2
	Immobile	Altra unità immobiliare	2
		Terreno	99
		Unità immobiliare per uso di abitazione e assimilabile	6
Mobile	Animali	1	
Mobile registrato	Denaro	5	
Mobile registrato	Veicolo	16	
ME	Immobile	Altra unità immobiliare	1
	Immobile	Terreno	3
	Mobile registrato	Veicolo	2
MI	Azienda	Impresa individuale iscritta nel registro delle imprese	1
		Società a responsabilità limitata	2
	Finanziario	Altri beni finanziari	8
		Titolo di partecipazione	5
	Immobile	Terreno	4
		Unità immobiliare a destinazione commerciale e industriale	4
		Unità immobiliare per uso di abitazione e assimilabile	38
Mobile	Altri oggetti	3	
Mobile registrato	Denaro	23	
Mobile registrato	Veicolo	6	
NA	Azienda	Impresa individuale iscritta nel registro delle imprese	3
		Società a responsabilità limitata	14
		Società in accomandita semplice	5
		Società in nome collettivo	1
	Finanziario	Altri beni finanziari	11
		Titolo cambiario	1
	Immobile	Altra unità immobiliare	24
		Terreno	17
		Unità immobiliare a destinazione commerciale e industriale	1
		Unità immobiliare per alloggio e usi collettivi	1
Mobile	Unità immobiliare per uso di abitazione e assimilabile	45	
Mobile	Denaro	11	
Mobile registrato	Veicolo	14	
PA	Azienda	Altro	1
		Impresa individuale iscritta nel registro delle imprese	16
		Società a responsabilità limitata	14
		Società cooperativa	1
		Società in accomandita semplice	2
		Società in nome collettivo	3
	Finanziario	Altri beni finanziari	31
		Titolo di partecipazione	3
		Titolo obbligazionario o di prestito	3
	Immobile	Altra unità immobiliare	5
		Terreno	107
Unità immobiliare a destinazione commerciale e industriale		9	
Mobile	Unità immobiliare per uso di abitazione e assimilabile	47	
Mobile	Altri oggetti	4	
Mobile registrato	Denaro	50	
Mobile registrato	Veicolo	29	

2014	RC	Azienda	Impresa individuale iscritta nel registro delle imprese	5
			Società a responsabilità limitata	5
		Finanziario	Altri beni finanziari	57
			Titolo di partecipazione	1
		Immobile	Altra unità immobiliare	9
			Terreno	33
			Unità immobiliare a destinazione commerciale e industriale	10
	Unità immobiliare per alloggio e usi collettivi		2	
	Unità immobiliare per uso di abitazione e assimilabile		23	
	Mobile	Denaro	17	
	Mobile registrato	Veicolo	18	
	RM	Finanziario	Altri beni finanziari	1
			Titolo di partecipazione	6
		Immobile	Unità immobiliare a destinazione commerciale e industriale	1
			Unità immobiliare per uso di abitazione e assimilabile	3
		Mobile	Denaro	2
	Mobile registrato	Veicolo	3	
	SA	Azienda	Impresa individuale iscritta nel registro delle imprese	2
			Società a responsabilità limitata	2
			Società in accomandita semplice	2
	Immobile	Unità immobiliare a destinazione commerciale e industriale	1	
	TA	Azienda	Impresa individuale iscritta nel registro delle imprese	1
		Immobile	Unità immobiliare per uso di abitazione e assimilabile	1
		Mobile registrato	Veicolo	7
	TO	Immobile	Unità immobiliare per uso di abitazione e assimilabile	2
		Mobile registrato	Veicolo	1.848
	TP	Azienda	Impresa individuale iscritta nel registro delle imprese	1
Società a responsabilità limitata			5	
VI	Immobile	Altra unità immobiliare	4	
		Terreno	6	
		Unità immobiliare a destinazione commerciale e industriale	10	
		Unità immobiliare per uso di abitazione e assimilabile	9	
TOTALE2014				3.208
2015	BA	Azienda	Società a responsabilità limitata	2
		Finanziario	Altri beni finanziari	8
		Immobile	Unità immobiliare a destinazione commerciale e industriale	6
			Unità immobiliare per uso di abitazione e assimilabile	11
		Mobile	Denaro	11
		Mobile registrato	Veicolo	3
		CA	Mobile registrato	Veicolo
	CT	Immobile	Terreno	6
			Unità immobiliare per uso di abitazione e assimilabile	3
	GE	Azienda	Altro	1
		Finanziario	Altri beni finanziari	4
			Titolo di partecipazione	1
		Immobile	Altra unità immobiliare	2
			Unità immobiliare a destinazione commerciale e industriale	2
	Unità immobiliare per uso di abitazione e assimilabile	3		
	Mobile	Denaro	19	
	LE	Azienda	Società in nome collettivo	1
		Immobile	Altra unità immobiliare	1
			Terreno	3
			Unità immobiliare per uso di abitazione e assimilabile	8
		Mobile	Altri oggetti	1
	Mobile registrato	Veicolo	10	
	NA	Azienda	Società in accomandita semplice	1
		Finanziario	Altri beni finanziari	4
		Immobile	Unità immobiliare per uso di abitazione e assimilabile	2
		Mobile	Denaro	2
	PA	Azienda	Società a responsabilità limitata	1
			Società in accomandita semplice	2
		Finanziario	Altri beni finanziari	1
		Immobile	Altra unità immobiliare	7
			Terreno	14
			Unità immobiliare a destinazione commerciale e industriale	4
		Unità immobiliare per uso di abitazione e assimilabile	11	
	Mobile	Denaro	9	
	Mobile registrato	Veicolo	5	
	RC	Azienda	Impresa individuale iscritta nel registro delle imprese	1
			Società a responsabilità limitata	4
		Immobile	Terreno	3
			Unità immobiliare per uso di abitazione e assimilabile	10

2015		Mobile	Denaro	1
		Mobile registrato	Veicolo	1
	RM	Azienda	Impresa individuale iscritta nel registro delle imprese	1
			Società a responsabilità limitata	6
		Immobile	Altra unità immobiliare	10
			Terreno	10
			Unità immobiliare a destinazione commerciale e industriale	1
			Unità immobiliare per uso di abitazione e assimilabile	6
	Mobile	Altri oggetti	1	
		Denaro	2	
	Mobile registrato	Veicolo	5	
	TO	Finanziario	Altri beni finanziari	2
		Immobile	Unità immobiliare per uso di abitazione e assimilabile	3
		Mobile	Denaro	3
		Mobile registrato	Veicolo	35
TOTALE 2015				276
TOTALE 2011-2015				13.393
TOTALE IN BANCA DATI				21.570

MINISTERO DELLA GIUSTIZIA
 DIPARTIMENTO PER GLI AFFARI DI GIUSTIZIA
 DIREZIONE GENERALE DELLA GIUSTIZIA PENALE - UFFICIO I REPARTO DATI STATISTICI E MONITORAGGIO

TABELLA 12 - CONFISCHE DEFINITIVE: RIEPILOGO PER TIPO BENE DAL 2011 AL 2015

dati aggiornati al 28 febbraio 2015

ANNO	TIPO BENE	BENI
2011	Azienda	101
	Finanziario	123
	Immobile	716
	Mobile	279
	Mobile registrato	794
	TOTALE 2011	2.013
2012	Azienda	135
	Finanziario	160
	Immobile	1.059
	Mobile	250
	Mobile registrato	2.076
	TOTALE 2012	3.680
2013	Azienda	274
	Finanziario	423
	Immobile	1.863
	Mobile	446
	Mobile registrato	1.210
	TOTALE 2013	4.216
2014	Azienda	158
	Finanziario	192
	Immobile	671
	Mobile	162
	Mobile registrato	2.025
	TOTALE 2014	3.208
2015	Azienda	20
	Finanziario	20
	Immobile	126
	Mobile	49
	Mobile registrato	61
	TOTALE 2015	276
	TOTALE 2011-2015	13.393
	TOTALE BANCA DATI	21.570

MINISTERO DELLA GIUSTIZIA
DIPARTIMENTO PER GLI AFFARI DI GIUSTIZIA
DIREZIONE GENERALE DELLA GIUSTIZIA PENALE - UFFICIO 1 REPARTO DATI STATISTICI E MONITORAGGIO

TABELLA 13 - BENI IMMOBILI E AZIENDE CON CONFISCA DEFINITIVA
aggiornata al 28 febbraio 2015

DISTRETTO DI CORTE DI APPELLO	2011	2012	2013	2014	2015	TOTALE 2011 - 2015	RIEPILOGO TOTALE BANCA DATI
AREA SETTENTRIONALE							
BOLOGNA	0	0	0	0	0	0	0
BOLZANO	0	0	0	0	0	0	0
BRESCIA	0	0	0	0	0	0	1
GENOVA	0	0	2	0	8	10	11
MILANO	9	63	89	49	0	210	384
TORINO	0	4	55	2	3	64	72
TRENTO	0	0	0	0	0	0	0
TRIESTE	0	0	0	0	0	0	0
VENEZIA	0	0	4	29	0	33	35
TOTALE	9	67	150	80	11	317	503
AREA CENTRALE							
ANCONA	0	0	1	1	0	2	2
FIRENZE	0	0	2	0	0	2	3
PERUGIA	0	0	0	0	0	0	0
R O M A	65	129	70	4	34	302	1.222
TOTALE	65	129	73	5	34	306	1.227
AREA MERIDIONALE							
BARI	17	93	52	24	19	205	315
CAMPOBASSO	0	0	0	0	0	0	0
CATANZARO	43	200	168	74	0	485	524
L'AQUILA	0	0	0	0	0	0	0
LECCE	40	17	182	118	13	370	429
NAPOLI	76	191	235	111	3	616	991
POTENZA	0	0	6	0	0	6	17
REGGIO CALABRIA	40	83	85	87	18	313	523
SALERNO	8	4	88	7	0	107	131
TARANTO	35	0	0	2	0	37	81
TOTALE	259	588	816	423	53	2.139	3.011
AREA INSULARE							
CAGLIARI	2	0	1	0	0	3	3
CALTANISSETTA	1	7	39	71	0	118	241
CATANIA	10	6	281	35	9	341	548
MESSINA	6	33	26	4	0	69	129
PALERMO	465	364	751	211	39	1.830	2.636
SASSARI	0	0	0	0	0	0	1
TOTALE	484	410	1.098	321	48	2.361	3.558
RIEPILOGO							
NORD	9	67	150	80	11	317	503
CENTRO	65	129	73	5	34	306	1.227
SUD	259	588	816	423	53	2.139	3.011
ISOLE	484	410	1.098	321	48	2.361	3.558
TOT. NAZ.	817	1.194	2.137	829	146	5.123	8.299

TABELLA 14 - BENI PER TIPO E CATEGORIA ATTO
 aggiornata al 28 febbraio 2015

TIPO BENE	CATEGORIA ATTO	NUMERO BENI
AZIENDA	Proposta	2.603
	Decreto I grado	4.801
	Decreto II grado	1.109
	Sentenza di Cassazione	942
	Decreto di Destinazione	199
TOTALE AZIENDA		9.654
FINANZIARIO	Proposta	3.493
	Decreto I grado	8.733
	Decreto II grado	1.646
	Sentenza di Cassazione	1.795
	Decreto di Destinazione	42
TOTALE FINANZIARIO		15.709
IMMOBILE	Proposta	14.948
	Decreto I grado	29.291
	Decreto II grado	8.655
	Sentenza di Cassazione	6.481
	Decreto di Destinazione	4.999
TOTALE IMMOBILE		64.374
MOBILE	Proposta	5.837
	Decreto I grado	10.444
	Decreto II grado	2.621
	Sentenza di Cassazione	2.188
TOTALE MOBILE		21.090
MOBILE REGISTRATO	Proposta	5.666
	Decreto I grado	16.970
	Decreto II grado	3.306
	Sentenza di Cassazione	2.418
TOTALE MOBILE REGISTRATO		28.360
TOTALE BENI IN BANCA DATI		139.187

MINISTERO DELLA GIUSTIZIA
DIPARTIMENTO PER GLI AFFARI DI GIUSTIZIA
DIREZIONE GENERALE DELLA GIUSTIZIA PENALE - UFFICIO I REPARTO DATI STATISTICI E MONITORAGGIO

TABELLA 15 - BENI CON PROVVEDIMENTO DI DESTINAZIONE STATO-COMUNI
aggiornata al 31 dicembre 2014

ANNO	STATO	COMUNI	TOTALE
fino al 2009	564	3.529	4.093
2010	117	269	386
2011	53	41	94
2012	24	64	88
2013	119	309	428
2014	37	114	151
TOTALE	914	4.326	5.240

MINISTERO DELLA GIUSTIZIA
DIPARTIMENTO PER GLI AFFARI DI GIUSTIZIA
DIREZIONE GENERALE DELLA GIUSTIZIA PENALE - UFFICIO I REPARTO DATI STATISTICI E MONITORAGGIO

TABELLA 16 - BENI DESTINATI PER DISTRETTO
aggiornata al 31 dicembre 2014

DISTRETTO DI CORTE DI APPELLO	2010	2011	2012	2013	2014	TOTALE 2010 - 2014	RIEPILOGO TOTALE BANCA DATI
AREA SETTENTRIONALE							
BOLOGNA	3	1	1	5	0	10	31
BOLZANO	0	0	0	0	0	0	0
BRESCIA	4	7	4	5	0	20	57
GENOVA	1	0	2	11	0	14	22
MILANO	43	10	13	41	0	107	531
TORINO	0	0	0	0	0	0	53
TRENTO	1	0	0	0	0	1	15
TRIESTE	3	0	0	0	0	3	11
VENEZIA	0	0	0	0	0	0	51
TOTALE	55	18	20	62	0	155	771
AREA CENTRALE							
ANCONA	0	0	0	0	0	0	2
FIRENZE	3	0	0	0	0	3	9
PERUGIA	0	0	0	0	0	0	0
R O M A	5	19	11	24	6	65	284
TOTALE	8	19	11	24	6	68	295
AREA MERIDIONALE							
BARI	15	2	9	2	0	28	227
CAMPOBASSO	0	0	0	0	0	0	0
CATANZARO	6	0	0	6	0	12	163
L'AQUILA	2	0	2	5	0	9	19
LECCE	31	1	7	4	0	43	179
NAPOLI	14	15	16	48	13	106	614
POTENZA	0	1	0	0	0	1	14
REGGIO CALABRIA	34	9	7	27	2	79	524
SALERNO	6	6	3	11	14	40	106
TARANTO	13	1	8	6	0	28	67
TOTALE	121	35	52	109	29	346	1.913
AREA INSULARE							
CAGLIARI	0	0	0	1	0	1	29
CALTANISSETTA	7	8	1	100	1	117	171
CATANIA	21	0	0	17	0	38	243
MESSINA	14	0	0	11	0	25	63
PALERMO	160	14	4	104	115	397	1.750
SASSARI	0	0	0	0	0	0	5
TOTALE	202	22	5	233	116	578	2.261
RIEPILOGO							
NORD	55	18	20	62	0	155	771
CENTRO	8	19	11	24	6	68	295
SUD	121	35	52	109	29	346	1.913
ISOLE	202	22	5	233	116	578	2.261
TOT. NAZ.	386	94	88	428	151	1.147	5.240

MINISTERO DELLA GIUSTIZIA
DIPARTIMENTO PER GLI AFFARI DI GIUSTIZIA
DIREZIONE GENERALE DELLA GIUSTIZIA PENALE - UFFICIO I REPARTO DATI STATISTICI E MONITORAGGIO

TABELLA 17 - BENI CON PROVVEDIMENTO DI DESTINAZIONE ALLO STATO: RIEPILOGO
aggiornata al 31 dicembre 2014

PERIODO	TIPO DESTINATARIO	BENI
1992 - 2014	Ordine Pubblico	561
	Altro	273
	Protezione Civile	70
	Giustizia	10
	TOTALE BANCA DATI	914

PERIODO	TIPO DESTINATARIO	BENI
2010-2014	Ordine Pubblico	105
	Altro	192
	Protezione Civile	51
	Giustizia	2
	TOTALE 2010-2014	350

TABELLA 18
BENI CON PROVVEDIMENTO DI DESTINAZIONE ALLO STATO
 aggiornata al 31 dicembre 2014

ANNO	TIPO DESTINATARIO	BENI
fino al 2009	Altro	81
	Giustizia	8
	Ordine Pubblico	456
	Protezione Civile	19
	totale fino al 2009	564
2010	Altro	17
	Ordine Pubblico	57
	Protezione Civile	43
	totale 2010	117
2011	Altro	42
	Ordine Pubblico	8
	Protezione Civile	3
	totale 2011	53
2012	Altro	21
	Ordine Pubblico	3
	Protezione Civile	0
	totale 2012	24
2013	Altro	93
	Ordine Pubblico	24
	Protezione Civile	2
	totale 2013	119
2014	Altro	19
	Ordine Pubblico	13
	Protezione Civile	3
	Giustizia	2
	totale 2014	37
TOTALE 2010-2014		350
TOTALE Banca Dati		914

MINISTERO DELLA GIUSTIZIA
DIPARTIMENTO PER GLI AFFARI DI GIUSTIZIA
DIREZIONE GENERALE DELLA GIUSTIZIA PENALE - UFFICIO I REPARTO DATI STATISTICI E MONITORAGGIO

TABELLA 19
BENI CON PROVVEDIMENTO DI DESTINAZIONE AI COMUNI PER FINALITA' ISTITUZIONALI
aggiornata al 31 dicembre 2014

ANNO	TIPO UTILIZZO	BENI
fino al 2009	Altro	596
	Canili	42
	Depositi	97
	Emergenze abitative	169
	Infrastrutture	23
	Scuole	45
	Sede Vigili Urbani	28
	Uffici comunali	243
	Uffici giudiziari	34
	TOTALE fino al 2009	1.277
2010	Altro	23
	Canili	6
	Depositi	10
	Emergenze abitative	31
	Infrastrutture	6
	Scuole	5
	Sede Vigili Urbani	2
	Uffici comunali	24
	Uffici giudiziari	1
	TOTALE 2010	108
2011	Altro	7
	Depositi	1
	Emergenze abitative	4
	Infrastrutture	4
	Uffici comunali	3
	TOTALE 2011	19
2012	Altro	6
	Emergenze abitative	3
	Infrastrutture	3
	Scuole	3
	Uffici comunali	11
	Uffici giudiziari	1
	TOTALE 2012	27

ANNO	TIPO UTILIZZO	BENI
2013	Altro	4
	Canili	2
	Depositi	2
	Emergenze abitative	41
	Infrastrutture	8
	Scuole	29
	Uffici comunali	9
	Uffici giudiziari	2
	TOTALE 2013	97
2014	Altro	24
	Depositi	8
	Emergenze abitative	10
	Infrastrutture	2
	Uffici comunali	5
	Uffici giudiziari	2
	TOTALE 2014	51
	TOTALE 2010-2014	302
	TOTALE BANCA DATI	1.579

MINISTERO DELLA GIUSTIZIA
 DIPARTIMENTO PER GLI AFFARI DI GIUSTIZIA
 DIREZIONE GENERALE DELLA GIUSTIZIA PENALE - UFFICIO I REPARTO DATI STATISTICI E MONITORAGGIO

TABELLA 20
BENI CON PROVVEDIMENTO DI DESTINAZIONE AI COMUNI PER SCOPI SOCIALI
 aggiornata al 31 dicembre 2014

ANNO	TIPO UTILIZZO	BENI
fino al 2009	Altro	323
	Centro per anziani	74
	Centro per attività sportive	30
	Centro per famiglie	89
	Centro per i diversamente abili	45
	Centro per minori	103
	Centro per tossicodipendenti	73
	Sede associazioni	905
	Utilità sociali	496
	Verde	114
	TOTALE fino al 2009	2.252
2010	Altro	6
	Centro per anziani	11
	Centro per attività sportive	3
	Centro per famiglie	7
	Centro per i diversamente abili	4
	Centro per minori	14
	Sede associazioni	67
	Utilità sociali	43
	Verde	6
	TOTALE 2010	161
2011	Centro per anziani	1
	Centro per famiglie	1
	Centro per i diversamente abili	2
	Sede associazioni	12
	Utilità sociali	5
	Verde	1
	TOTALE 2011	22

ANNO	TIPO UTILIZZO	BENI
2012	Altro	4
	Centro per famiglie	1
	Centro per i diversamente abili	2
	Centro per minori	1
	Sede associazioni	13
	Utilità sociali	15
	Verde	1
	TOTALE 2012	37
2013	Altro	3
	Centro per famiglie	4
	Centro per i diversamente abili	3
	Centro per minori	7
	Sede associazioni	60
	Utilità sociali	134
	Verde	1
	TOTALE 2013	212
2014	Centro per i diversamente abili	1
	Sede associazioni	38
	Utilità sociali	13
	Verde	11
	TOTALE 2014	63
	TOTALE 2010-2014	495
	TOTALE BANCA DATI	2.747